

AVAÍ FUTEBOL CLUBE


Relatório dos Auditores Independentes sobre as Demonstrações Financeiras

**Demonstrações Financeiras
Em 31 de dezembro de 2013**

AudiBanco - Auditores independentes SS

Rua: Isaura Comichole Pires, 39 - Cep. nº 88.090-130 - Capoeiras - Florianópolis-SC. – Fone (48) 3025-7458.

E-mail – jorge@poliaud.com.br – fabio@grupopacc.com.br



Avai Futebol Clube

Demonstrações Financeiras

Exercício findo em 31 de dezembro de 2013

Conteúdo

Relatório dos Auditores Independentes sobre as Demonstrações Financeiras

Balancos Patrimoniais

Demonstrações dos Déficits e Superávits

Demonstrações das Mutações do Patrimônio Social

Demonstrações dos Fluxos de Caixa

Notas Explicativas da Administração às Demonstrações Financeiras

RELATÓRIO DOS AUDITORES INDEPENDENTES SOBRE AS DEMONSTRAÇÕES FINANCEIRAS

Aos
Conselheiros e Administradores do
Avaí Futebol Clube
Florianópolis - SC

Examinamos as demonstrações financeiras do **Avaí Futebol Clube**, que compreendem o balanço patrimonial em 31 de dezembro de 2013 e as respectivas demonstrações do resultado, das mutações do patrimônio social e dos fluxos de caixa para o exercício findo naquela data, assim como o resumo das principais práticas contábeis e demais notas explicativas.

Responsabilidade da administração sobre as demonstrações financeiras

A administração do **Avaí Futebol Clube** é responsável pela elaboração e adequada apresentação dessas demonstrações financeiras de acordo com as práticas contábeis adotadas no Brasil e pelos controles internos que ela determinou como necessários para permitir a elaboração de demonstrações financeiras livres de distorção relevante, independentemente se causada por fraude ou erro.

Responsabilidade dos auditores independentes

Nossa responsabilidade é a de expressar uma opinião sobre essas demonstrações financeiras com base em nossa auditoria, conduzida de acordo com as normas brasileiras de auditoria. Essas normas requerem o cumprimento de exigências éticas pelos auditores e que a auditoria seja planejada e executada com o objetivo de obter segurança razoável de que as demonstrações financeiras estão livres de distorção relevante.

Uma auditoria envolve a execução de procedimentos selecionados para obtenção de evidência a respeito dos valores e divulgações apresentados nas demonstrações financeiras. Os procedimentos selecionados dependem do julgamento do auditor, incluindo a avaliação dos riscos de distorção relevante nas demonstrações financeiras, independentemente se causada por fraude ou erro. Nessa avaliação de riscos, o auditor considera os controles internos relevantes para a elaboração e adequada apresentação das demonstrações financeiras do **Avaí Futebol Clube** para planejar os procedimentos de auditoria que são apropriados nas circunstâncias, mas não para fins de expressar uma opinião sobre a eficácia desses controles internos da companhia. Uma auditoria inclui, também, a avaliação da adequação das práticas contábeis utilizadas e a razoabilidade das estimativas contábeis feitas pela administração, bem como a avaliação da apresentação das demonstrações financeiras tomadas em conjunto. Acreditamos que a evidência de auditoria obtida é suficiente e apropriada para fundamentar nossa opinião.

Opinião

Em nossa opinião, as demonstrações financeiras acima referidas apresentam adequadamente, em todos os aspectos relevantes, a posição patrimonial e financeira do **Avai Futebol Clube** em 31 de dezembro de 2013, o desempenho de suas operações e os seus fluxos de caixa para o exercício findo naquela data, de acordo com as práticas contábeis adotadas no Brasil.

Ênfase

As demonstrações financeiras foram preparadas no pressuposto da continuidade normal de suas atividades. O Clube apresentou sucessivos déficits em exercícios anteriores e no exercício atual. A administração reconhece a situação e vem adotando diversas medidas com o objetivo de assegurar a recuperação financeira e obter equilíbrio econômico financeiro de suas atividades, conforme mencionado nas notas explicativas. Assim, as demonstrações financeiras não incluem quaisquer ajustes à realização e classificação de ativos e passivos, que poderiam ocorrer em caso de descontinuidade das operações do clube.

Outras Informações


As demonstrações financeiras do exercício findo em 31 de dezembro de 2012, apresentadas para fins de comparação, foram auditadas por nós, cujo parecer foi datado de 26 de abril de 2013.

Florianópolis/SC, 28 de abril de 2014.

AUDIBANCO – Auditores Independentes S/S
CRC/SC 004519/0-2



Fábio Felipe Garcez Schmidt
Contador CRC/SC 021262/0-3



Jorge Cristiano Gomes
Contador – CRC/SC 8.779/O-2

AVAÍ FUTEBOL CLUBE
Balancos Patrimoniais
Exercícios Findos em 31 de Dezembro de 2013 e 2012
(Em Reais)

| | 31.12.2013 | 31.12.2012 |
|---------------------------------|----------------------|----------------------|
| ATIVO | | |
| CIRCULANTE | 6.328.355,84 | 5.329.334,04 |
| Disponibilidades | 73.876,02 | 151.877,42 |
| . Caixa e Bancos | 66.224,09 | 85.169,56 |
| . Aplicações Financeiras | 7.651,93 | 66.707,86 |
| Direitos Realizáveis | 6.254.479,82 | 5.177.456,62 |
| . Cartão de Crédito | - | 130.147,12 |
| . Cheques a Receber | 19.904,92 | 21.512,70 |
| . Contas a Receber | 4.130.976,90 | 4.464.888,03 |
| . Adiantamento a Empregados | 372.507,34 | 117.889,99 |
| . Adiantamento a Fornecedores | 175.944,73 | 293.782,26 |
| . Créditos a Receber | 1.453.560,86 | 23.503,28 |
| . Estoques Materiais de consumo | 101.585,07 | 125.733,24 |
| NAO CIRCULANTE | 63.363.281,88 | 64.845.576,40 |
| Realizável a Longo Prazo | - | 267.015,82 |
| . Bloqueio Judicial | - | 77.015,82 |
| . Direitos Federativos | - | 190.000,00 |
| Imobilizado | 60.185.148,52 | 64.073.560,58 |
| Intangível | 3.178.133,36 | 505.000,00 |
| TOTAL DO ATIVO | 69.691.637,72 | 70.174.910,44 |

As notas explicativas são parte integrante das demonstrações financeiras.

AVAÍ FUTEBOL CLUBE
Balancos Patrimoniais
Exercícios Findos em 31 de Dezembro de 2013 e 2012
(Em Reais)

| | 31.12.2013 | 31.12.2012 |
|---|----------------------|----------------------|
| PASSIVO / PATRIMONIO SOCIAL | | |
| CIRCULANTE | 16.850.353,44 | 19.066.659,08 |
| . Fornecedores - País | 4.002.043,67 | 4.064.550,95 |
| . Empréstimos Bancários | 2.304.483,00 | 1.688.595,26 |
| . Obrigações Trabalhistas e Tributárias | 10.222.395,01 | 12.961.426,82 |
| . Contas a Pagar | 321.431,76 | 352.086,05 |
| NÃO CIRCULANTE | 39.841.552,47 | 26.725.698,73 |
| . Fornecedores - País | 74.479,71 | 74.479,71 |
| . Financiamentos Bancários | 312.378,72 | 750.000,00 |
| . Obrigações Tributárias - TIMEMANIA | 10.479.510,08 | 11.944.301,04 |
| . Partes Relacionadas | 11.587.114,26 | 9.729.974,92 |
| . Obrigações Tributárias Parceladas | 3.943.820,66 | 1.738.052,22 |
| . Imposto de Renda Retidos | 4.915.627,55 | - |
| . Outras Obrigações | 8.528.621,49 | 2.464.890,84 |
| . Receitas de exercícios futuros | - | 24.000,00 |
| PATRIMONIO SOCIAL | 12.999.731,81 | 24.382.552,63 |
| . Patrimônio Social | 3.932.429,00 | 3.932.429,00 |
| . Reserva de Doação - Instituto Avaí | 1.930.556,86 | 1.930.556,86 |
| . Ajuste de Avaliação Patrimonial | 32.240.574,07 | 32.240.574,07 |
| . Reserva de Reavaliação de Imóveis | 16.897.089,37 | 16.897.089,37 |
| . Déficit Acumulado | (42.000.917,49) | (30.618.096,67) |
| TOTAL DO PASSIVO E PATRIMONIO SOCIAL | 69.691.637,72 | 70.174.910,44 |

As notas explicativas são parte integrante das demonstrações financeiras.

AVAI FUTEBOL CLUBE
Demonstração do Déficit e Superávit
Exercícios Findos em 31 de Dezembro de 2013 e 2012
(Em reais)

| | 31.12.2013 | 31.12.2012 |
|---|------------------------|-----------------------|
| Receita Operacional Bruta | 19.191.883,24 | 23.209.169,24 |
| . Receitas do Futebol Profissional | 19.191.883,24 | 23.124.668,24 |
| . Receitas de Mensalidades dos Sócios | 5.024.079,08 | 4.713.217,33 |
| . Receitas de Bilheteria com Jogos | 1.589.532,18 | 802.598,00 |
| . Receitas de Negociação de Atletas Profissionais | 1.313.000,00 | 4.980.000,48 |
| . Receitas de Arrendamentos e Locações | 1.179.995,49 | 933.560,78 |
| . Receitas de Patrocínio | 5.243.369,33 | 6.096.499,12 |
| . Receitas de Repasses da Loteria Timemania | 160.004,08 | 154.761,42 |
| . Receitas de Publicidade | 152.749,61 | 1.088.242,42 |
| . Receitas Transmissão Jogos Campeonato Catarinense | 489.359,12 | 119.561,66 |
| . Receitas de Venda de Material Esportivo | | 136.141,41 |
| . Receitas de Uso da Marca | 208.702,57 | 274.556,30 |
| . Receitas de Doações | 1.746,75 | 4.010,00 |
| . Receitas de Empréstimos de Jogadores | - | 60.000,00 |
| . Receitas de Repasses da Loteria Esportiva | - | 23.750,00 |
| . Receitas Campeonato Brasileiro | 3.000.000,00 | 2.000.000,00 |
| . Receitas de CBF - Copa Brasil | 270.000,00 | - |
| . Receitas Diversas | 559.345,03 | 1.737.769,32 |
| . Receitas do Futebol Amador | - | 84.501,00 |
| . Receita de Liberação de Atleta Amador | | - |
| . Receitas Formação de Atletas (Diversas) | | 84.501,00 |
| Custo Operacional Bruto | 15.518.057,80 | 24.653.001,13 |
| . Custos do Futebol Profissional | 14.653.189,73 | 24.846.680,75 |
| . Salários e Encargos | 7.435.046,51 | 14.559.627,48 |
| . Viagens e Hospedagem | 601.128,59 | 611.354,41 |
| . INSS s/ Receitas | 123.362,50 | 137.420,96 |
| . Serviços de Terceiros | 487.573,57 | 248.209,17 |
| . Arbitragem/Federação e Confederação | 93.957,82 | 160.932,60 |
| . Amortização Custo Atletas Profissionais | 101.000,00 | 2.567.931,99 |
| . Medicamentos | 56.000,12 | 283.435,08 |
| . Energia Elétrica em Jogos | 173.965,40 | 186.748,82 |
| . Seguros, inclusive do Público Pagante | 66.156,10 | 153.207,31 |
| . Direito de Uso de Imagem | 1.741.035,74 | 2.380.661,88 |
| . Propaganda e Publicidade | 714,00 | 447.428,67 |
| . Material Esportivo - Patrocínio | 188.257,08 | 475.112,48 |
| . Premiação Catarinense/Brasileiro e Sul Americana | 554.964,00 | 905.811,50 |
| . Direito de Arena | 658.817,87 | 388.109,28 |
| . Empréstimos de Atletas | 1.333.333,28 | - |
| . Intermediação e Negociação de Atletas | 271.770,00 | 525.550,49 |
| . Custos Diversos | 766.107,15 | 815.138,63 |
| . Custos do Futebol Amador | 864.868,07 | (193.679,62) |
| . Custos do Futebol Amador | 1.973.715,27 | - |
| . (-) Transferência para o Imobilizado | (1.108.847,20) | (193.679,62) |
| Resultado da Atividade Esportiva | 3.673.825,44 | (1.443.831,89) |
| Despesas Operacionais | 15.056.646,26 | 6.959.076,63 |
| . Administrativas | 4.420.363,83 | 2.571.731,75 |
| . Depreciação e Amortização do Imobilizado | 2.357.857,94 | 1.094.678,45 |
| . Despesas Financeiras Líquidas | 2.192.128,00 | 850.341,43 |
| . Constituição/Reversão de Provisões p/ Contingências | 6.086.296,49 | 2.442.325,00 |
| Superávit / Déficit Operacional | (11.382.820,82) | (8.402.908,52) |

7
As notas explicativas são parte integrante das demonstrações financeiras.

AVAI FUTEBOL CLUBE
Demonstração das Mutações do Patrimônio Líquido
Exercícios Findos em 31 de Dezembro de 2013 e 2012
(Em Reais)

| Movimentação | Patrimônio Social | Reserva de Reavaliação | Ajuste de Avaliação Patrimonial | Reserva de Doação | Déficit Acumulado | TOTAL |
|-----------------------------------|---------------------|------------------------|---------------------------------|---------------------|-----------------------|----------------------|
| Saldo em 31/12/2011 | 3.932.429,00 | 16.897.089,37 | 0,00 | 1.930.556,86 | -22.215.188,15 | 544.887,08 |
| . Ajuste de Avaliação Patrimonial | - | - | 32.240.574,07 | - | - | 32.240.574,07 |
| . Déficit do Exercício | - | - | - | - | -8.402.908,52 | -8.402.908,52 |
| Saldo em 31/12/2012 | 3.932.429,00 | 16.897.089,37 | 32.240.574,07 | 1.930.556,86 | -30.618.096,67 | 24.382.552,63 |
| . Déficit do Exercício | - | - | - | - | -11.382.820,82 | -11.382.820,82 |
| Saldo em 31/12/2013 | 3.932.429,00 | 16.897.089,37 | 32.240.574,07 | 1.930.556,86 | -42.000.917,49 | 12.999.731,81 |

As notas explicativas são parte integrante das demonstrações financeiras.



AVAÍ FUTEBOL CLUBE
Demonstrações dos Fluxos de Caixa
Exercícios Findos em 31 de dezembro de 2013 e 2012
(Em Reais)

| Atividades Operacionais | 31.12.2013 | 31.12.2012 |
|--|-----------------------|------------------------|
| Déficit do Exercício | (11.382.820,82) | (8.402.908,52) |
| AJUSTES (Despesas sem Influência Fluxo de Caixa Operacional) | | 32.240.574,07 |
| . Depreciação no Exercício | 2.458.857,94 | 1.094.678,45 |
| . Cartões de Créditos a Receber | 465.666,03 | (46.744,01) |
| . Adiantamentos de Salários | (254.617,35) | 184.178,43 |
| . Adiantamento a Fornecedores | 117.837,53 | (136.813,23) |
| . Estoques | 24.148,17 | - |
| . Outros Créditos | (1.163.041,76) | (3.215.570,88) |
| . Depósitos Judiciais | - | (267.015,82) |
| . Fornecedores | (62.507,28) | (157.541,83) |
| . Obrigações Trabalhistas/Tributárias | 4.382.364,18 | 6.423.523,09 |
| . Contas a Pagar | 6.009.076,36 | 113.204,27 |
| . Obrigações Tributárias - TIMEMANIA | (1.464.790,96) | 1.329.853,68 |
| . Obrigações Municipais | - | - |
| Fluxo de Caixa das Atividades Operacionais | (869.827,96) | 29.159.417,70 |
| Atividades de Investimentos | | |
| Variação do Imobilizado | (1.243.579,24) | (29.899.349,15) |
| Fluxo de Caixa das Atividades de Investimentos | (1.243.579,24) | (29.899.349,15) |
| Atividades de Financiamentos | | |
| . Empréstimos Líquidos de Partes Relacionadas | 1.857.139,34 | 336.514,30 |
| . Empréstimos Bancários | 178.266,46 | 439.739,12 |
| Fluxo de Caixa das Atividades de Financiamentos | 2.035.405,80 | 776.253,42 |
| Variação do Saldo de Caixa ou equivalente de Caixa | (78.001,40) | 36.321,97 |
| Saldo de caixa ou equivalente de caixa no início | 151.877,42 | 115.555,45 |
| Saldo de caixa ou equivalente de caixa no final | 73.876,02 | 151.877,42 |

As notas explicativas são parte integrante das demonstrações financeiras.



AVAI FUTEBOL CLUBE

Notas Explicativas da Administração as Demonstrações Financeiras Em 31 de Dezembro de 2013

1. Contexto Operacional

O Avaí Futebol Clube é uma sociedade civil, com prazo de duração indeterminado, fundada em 1923 e que tem por finalidade: desenvolver e estimular a educação física e a prática dos desportos em geral, principalmente o futebol de campo nas suas diversas categorias e os olímpicos; e participar e promover competições oficialmente patrocinadas pelas entidades a que estiver filiado. O patrimônio do Clube é constituído por todos os bens móveis e imóveis, títulos, regalias, prêmios e equivalentes. Em caso de extinção ou fusão da sociedade, o patrimônio líquido do Clube terá a destinação que a Assembléia Geral especialmente convocada para tal fim deliberar.

Com suporte do conselho, a atual administração redefiniu sua estratégia global com a finalidade de tentar reverter a situação econômica deficitária recorrente, envolvendo planos específicos para as áreas de Marketing, Comercial, Administrativa e Financeira e a Gestão Esportiva, compreendendo ações como: Parcerias e patrocínios; Administração das cotas da Série B; Alcançar a “Série A” do campeonato brasileiro, como forma de aumentar a receita; Projeção de negociação de atletas; Aumento do quadro de associados, com a implantação de uma nova campanha de sócios; Renegociação de dívidas junto aos principais credores; Redução de custos através da revisão de processos; Revisão da estratégia operacional para o segmento “Formação de Atletas” como fonte geradora de recursos.

2. Elaboração e Apresentação das Demonstrações Financeiras

As demonstrações contábeis são elaboradas de acordo com a Resolução CFC n.º 1005 do Conselho Federal de Contabilidade, de 17/09/2004, que aprovou as Normas Brasileiras de Contabilidade Técnicas – NBC T – 10.13, para serem adotadas pelas entidades desportivas profissionais a partir de janeiro de 2005. A Direção do Clube vem analisando, e está considerando em parte, as inovações segundo as práticas contábeis adotadas no Brasil, as diretrizes contábeis emanadas da Lei Societária, alterada pela Lei n.º. 11.638/07 e Medida Provisória n.º. 449/08.

Novas Práticas Contábeis vigentes a partir de 01/01/2013

A Resolução CFC n.º 1429 de 25/01/2013, aprova a “ITG 2003 - Entidade Desportiva Profissional”, que regulamenta a contabilidade em entidades ligadas a exploração da atividade desportiva no país, revogando a Resolução CFC n.º 1.005/2004. Esta Resolução entrou em vigor na data de sua publicação, aplicando-se aos exercícios iniciados a partir de 1º de janeiro de 2013. O principal efeito desta Resolução estabelece que a composição do intangível passará a incluir os valores relativos aos direitos de imagem dos atletas.

3. Principais Práticas Contábeis

a) Caixa e equivalentes de caixa - São classificados como caixa e equivalentes de caixa, numerário em espécie, depósitos bancários disponíveis e aplicações financeiras onde a empresa tem intenção de utilização imediata. As aplicações financeiras mantidas até o vencimento são avaliadas ao custo de aplicação, acrescidas dos rendimentos correspondentes, apropriados até a data do balanço.

b) Apuração do déficit/superávit - O clube adota o regime de competência para escrituração dos fatos contábeis que alteram qualitativa ou quantitativamente seu patrimônio, exceção feita ao caso das mensalidades incorridas dos associados, que são apropriadas em conta de receita somente por ocasião do seu recebimento.

c) Imobilizado - São demonstrados ao custo de aquisição, construção e reavaliação, deduzido da depreciação calculada pelo método linear à taxa estabelecida em função da vida útil de cada bem e absorvida como custo ou despesa do exercício, exceto feita no caso dos imóveis que integram o "Estádio Aderbal Ramos da Silva" ("Ressacada"); que na data de encerramento do exercício não eram superiores aos valores de mercado, uso, ou capacidade de gerar superávits futuros a valor presente, respectivamente (Vide Nota Explicativa 6). Considerando o patrimônio do Clube, a Administração entendeu como relevante a avaliação dos ativos imobilizados, terrenos e edificações, pelo custo atribuído em 2012, e, ainda, que não há mudança na vida útil das edificações. Os critérios de avaliações desses bens, foram: a avaliação pelo método do fluxo de caixa descontado da UGC (unidade geradora de caixa) única, pois considerou o melhor método de avaliação desses ativos; o ativo imobilizado do clube é segregado em classes bem definidas; o clube efetuará revisão periódicas dos valores recuperáveis, e, o clube possui controles eficazes sobre os bens do ativo imobilizado que possibilitam a identificação de perdas e mudanças de estimativa de vida útil dos bens.

d) Ativo e passivo circulante e não circulante - Os ativos circulantes e não circulantes estão demonstrados pelos seus valores de aquisição e, quando aplicável, são deduzidos, mediante provisão aos seus valores prováveis de realização. As obrigações registradas nos passivos circulantes e não circulantes estão demonstrados pelos valores conhecidos ou calculáveis acrescidos, quando aplicável, dos correspondentes juros e variações monetárias incorridas até a data do balanço patrimonial.

e) Intangível - Os valores gastos com a formação, contratação e renovação de contratos de atletas são registrados pelo custo de aquisição ou formação e amortizados pelo prazo previsto no contrato firmado entre o clube e o atleta.

f) Estimativas contábeis - A elaboração de demonstrações financeiras envolve a utilização de estimativas contábeis. Essas estimativas foram baseadas no julgamento da administração para determinação do valor adequado a ser registrado nas

demonstrações financeiras. Itens significativos sujeitos as essas estimativas e premissas incluem a seleção de ativos e passivos e de sua recuperabilidade nas operações. Os resultados finais podem divergir dessas estimativas.

4. Contas a Receber

O contas a receber compõem-se da seguinte forma:

| Creditos | 2013 | 2012 |
|--|---------------------|---------------------|
| Clube de Regatas Flamengo | 166.666,72 | 1.900.000,00 |
| Contratos de Publicidade | 228.332,27 | 291.290,83 |
| Contrato Lib. Direitos Fed - Vitoria S/A | - | 135.000,00 |
| Bloqueio Judicial - Conta Bancaria | 296.210,17 | 77.015,82 |
| Contrato Licenciamentos a Receber | 44.032,67 | 17.651,78 |
| Coritiba Foot Ball Club | 15.000,00 | 15.000,00 |
| Contratos de Patrocínio | 817.375,59 | 9.720,68 |
| Outros | 15.579,25 | 2.541,79 |
| Total | 1.583.196,67 | 2.448.220,90 |

| Cientes | 2013 | 2012 |
|-----------------------------------|---------------------|---------------------|
| Mensalidades de Sócios a Receber | 3.451.809,19 | 1.826.779,29 |
| Arrendamento Camarotes a Receber | 386.022,59 | 110.144,45 |
| Radio Barriga Verde - Firenze | 200.450,01 | 102.000,01 |
| Buettner S/A Industria e Comércio | 9.080,50 | 9.080,50 |
| Jose Alberto Spirelle ME | 8.506,88 | 8.506,88 |
| Outros | 75.107,73 | 37.171,82 |
| Total | 4.130.976,90 | 2.093.682,95 |

5. Doações de Entidade Mantenedora

As doações recebidas do Instituto Avaí, no exercício de 2013, foram contabilizadas na forma da Resolução CFC 1.159/09, para melhor atender às novas práticas contábeis.

6. Imobilizado



Imobilizado
Exercícios Findos em 31 de Dezembro de 2013 e 2012

| Contas | Taxa Depr.Anual | 31.12.2013 | 31.12.2012 |
|--|--------------------|----------------------|----------------------|
| | | Terrenos | |
| Edificações-Estádio Dr. Aderbal Ramos da Silva | 4% | 56.132.018,35 | 56.025.041,31 |
| Móveis, Utensílios | 10% | 480.913,64 | 463.793,84 |
| Máquinas e Equipamentos | 10% | 160.652,85 | 157.405,10 |
| Instalações | 10% | 102.481,00 | 102.481,00 |
| Informática | 20% | 113.914,64 | 106.527,19 |
| Veículos | 20% | 49.629,20 | 49.629,20 |
| Bens Área Esportivas | 10% | 303.019,57 | 303.019,57 |
| Outras Imobilizações | | 28.525,30 | 28.525,30 |
| Custo de Atleta Formado | (*) | - | 3.756.229,99 |
| Custo de Atleta em Formação - Base | (*) | - | 1.399.353,78 |
| (-) Depreciação e Amortização | | (4.550.710,15) | (5.439.066,50) |
| Total | | 60.185.148,52 | 64.317.643,90 |

(*) Amortização

7. Intangível

Intangível

| Contas | Taxa Depr.Anual | 31.12.2013 | 31.12.2012 |
|-------------------------------------|--------------------|---------------------------|-------------------|
| | | Direito de Uso - Software | 20% |
| Gastos de Atleta Formado | (*) | 714.660,48 | - |
| Gastos de Atleta em Formação - Base | (*) | 2.404.556,20 | - |
| (-) Depreciação e Amortização | | (446.083,32) | (244.083,32) |
| Total | | 3.178.133,36 | 260.916,68 |

(*) Amortização

8. Gastos com Formação de Atletas

AVAI FUTEBOL CLUBE


Exercícios Findos em 31 de Dezembro de 2013 e 2012

GASTOS COM FORMAÇÃO DE ATLETAS AMADORES E MOVIMENTAÇÃO DOS PROFISSIONAIS

| Categorias | Intangível | Movimentações | Intangível |
|---------------------|---------------------|---------------------|---------------------|
| | 31/12/2012 | Líquidas | 31/12/2013 |
| De base em Formação | 1.399.353,78 | 1.005.202,42 | 2.404.556,20 |
| Profissionais | 3.756.229,99 | (3.041.569,51) | 714.660,48 |
| Amortização | (3.490.297,61) | 3.044.214,29 | (446.083,32) |
| Total | 1.665.286,16 | 1.007.847,20 | 2.673.133,36 |

9. Direitos Econômicos

O total de atletas vinculados ao Avaí Futebol Clube na data base das demonstrações financeiras, contemplado o percentual de direito econômico de cada atleta ou a inexistência de direito econômico, é o relacionado abaixo.



| Relação Atletas Viculados à entidade em 31/12/2013 | | | |
|--|------------|--|------------|
| Nome | % Do Clube | Nome | % Do Clube |
| Allan do Nascimento Peixoto dos Santos | 100 | Jean Theodoro Sobrinho | 60 |
| Alberto Antônio de Paula | 40 | Jefferson Viana Correa | 0 |
| Aleksander Douglas de Faria | 60 | Luan Carlos Nunes Contijo | 70 |
| Alex Reinaldo da Silva | 30 | Lucas Itamir de Sá | 65 |
| Anderson José Lopes de Souza | 35 | Luiz Henrique Mendes Silva da Costa | 100 |
| Anderson Ribeiro Souza de Carvalho | 45 | Luiz Matheus Servo de Carvalho | 80 |
| André Ribeiro Monteiro | 100 | Luiz Renan da Silva | 50 |
| Arlan Monteiro Leocádio | 55 | Marcos do Nascimento Teixeira | 50 |
| Bruno Gonçalves Maia de Souza | 50 | Marcos Vicente dos Santos | 20 |
| Cleber Santana Loureiro | 0 | Matheus Brandão Alzmand | 100 |
| Daniilo Almeida Alves | 20 | Matheus Guutz | 70 |
| Diego Salgado Costa de Menezes | 100 | Matheus Santos da Silva | 100 |
| Diego da Silva Amaro | 100 | Matheus Veríssimo Casarotto | 70 |
| Diego Vitor de Souza Silva | 80 | Pablo Nascimento Castro | 50 |
| Eduardo da Silva Nascimento Neto | 100 | Paulo Claudino Teodoro de Oliveira Jr. | 60 |
| Eduardo Moreira de Souza | 70 | Philipe Maia de Freitas | 70 |
| Eduardo Nascimento Costa | 100 | Renato da Silva Jr. | 70 |
| Egon Henrique Gomes Varjão | 20 | Rodinei Marcelo de Almeida | 70 |
| Elivelton de Araújo Rego | 40 | Roger de Braga | 40 |
| Emanoel Perecy | 70 | Tauã Ferreira dos Santos | 50 |
| Felipe Félix | 60 | Valber da Silva Matos | 20 |
| Glekson Marrone Pires Santos | 60 | Vinicius Ferreira de Jesus | 40 |
| Gustavo dos Santos | 100 | Vitor Prada Maçaneiro | 100 |
| Ítalo Roberto Ambrósio | 60 | Wemerson Ferreira de Azevedo | 70 |
| Iuri Lírio Freitas | 100 | Wilker Guimarães Cruz | 60 |
| Total de Atletas | | | 50 |

10. Reavaliação de Imóveis

O Clube efetuou, no final do exercício de 2005, reavaliação dos terrenos e edificações que compõem o seu Complexo Esportivo denominado "Estádio Aderbal Ramos da Silva" ("Ressacada"), com base em valor constante do Laudo de Avaliação emitido pela "Câmara Catarinense de Engenharia de Avaliações", especialmente contratada para realização dessa tarefa. Os resultados obtidos e os procedimentos adotados foram os seguintes:

| Imóveis | Posição Antes da Reavaliação | | | Posição Após Reavaliação | |
|--------------|-------------------------------------|--------------------------|---------------------------|-----------------------------|-------------------------|
| | Reavaliação 2003 Custo Aquisição | Depreciação Acumulada | Vlr. Residual Anterior | Valor Laudo de Avaliação | Valor da Reavaliação |
| Terrenos | 7.115.597,47 | 0,00 | 7.115.597,47 | 7.364.704,12 | 249.106,65 |
| Edificações | 5.196.962,03 | (1.296.537,90) | 3.900.424,13 | 13.821.704,38 | 9.921.280,25 |
| Total | 12.312.559,50 | (1.296.537,90) | 11.016.021,60 | 21.186.408,50 | 10.170.386,90 |

Os terrenos já haviam sido reavaliados anteriormente ao exercício de 2003, gerando reserva de reavaliação no valor de R\$ 6.726.702,47. O resultado da reavaliação (R\$ 10.170.386,90) foi contabilizado em contrapartida da conta "Reserva de Reavaliação", no Patrimônio Líquido e reclassificado para ajuste de avaliação patrimonial de acordo com a Lei 11.638/2007.

Não houve realização da reserva de reavaliação, pois os valores da reavaliação contabilizada no ativo imobilizado foram incorporados contabilmente nas respectivas contas terrenos e edificações, não permitindo base de estimativa a respeito.

11. Instituições Financeiras

Exercícios Findos em 31 de Dezembro de 2013

Empréstimos Bancários

| Instituição | Contrato | Taxa | vencimento | tipo | Circulante |
|----------------|-----------|------------|------------|-----------------|---------------------|
| Banco Bradesco | 3833577 | 1,58% a.m. | 18-jun-13 | Giro | 440.813,36 |
| Banco Bradesco | 4.020.696 | 1,50% a.m. | 25-mai-15 | Giro | 719.387,86 |
| Banco Bradesco | 2601605 | 2,70% a.m. | 25-jan-13 | Conta Garantida | 700.000,00 |
| Banco Bic | 1240373 | 1,20% a.m. | 27-jan-14 | Conta Garantida | 400.000,00 |
| Total | | | | | 2.260.201,22 |

Não Circulante Empréstimos Bancários

| Instituição | Contrato | Taxa | vencimento | tipo | Circulante |
|----------------|-----------|------------|------------|------|-------------------|
| Banco Bradesco | 5.741.570 | 1,50% a.m. | 25-mai-15 | Giro | 312.378,72 |
| Total | | | | | 312.378,72 |

12. Passivo Não Circulante

Registra as exigibilidades com vencimentos previstos para após o término do exercício seguinte, portanto, a partir de 2015, e está representado pelas obrigações que se seguem:

- Fornecedores:** são obrigações referente as despesas e custos necessários para atender as demandas do objeto da instituição.
- Obrigações Tributárias – Timemania:** O Clube formalizou no exercício de 2007 sua adesão à loteria de prognósticos denominada “Timemania”, na forma prevista pelo artigo 3.º da Lei 11.345, de 15/09/2006, regulamentada pelo Decreto 6.187, de 14/08/2007 correspondentes a débitos com o Instituto Nacional do Seguro Social, com a Secretaria da Receita Federal do Brasil, com a Procuradoria Geral da Fazenda Nacional e com o Fundo de Garantia por Tempo de Serviço – FGTS. O montante das obrigações a serem compensadas diretamente com os benefícios a serem auferidos pelo Clube através da Timemania em 31-12-2013 somam R\$ 10.479.510,08
- Partes Relacionadas:** as obrigações com partes relacionadas referem-se a contratos de mútuos firmados com pessoas físicas e jurídicas ligadas ao clube, sem cobrança de juro, cuja exigibilidade vem sendo flexibilizada nos vencimentos por parte dos credores somando R\$ 11.587.114,26.

- d) **Obrigações Tributárias:** referem-se a obrigações com impostos e tributos federais vencidos junto a PGFN e RFB atualizados 1% a.m e selic, o saldo devedor na data de fechamento somava R\$ 8.871.520,57
- e) **Contingências Passivas:** foi provisionada a estimativa contábil, referente a contingenciamento de processo de natureza trabalhista, no valor de R\$ 8.528.621,00, julgadas prováveis, constituída para cobrir eventuais perdas decorrentes das ações em andamento, entendidos suficientes pela Administração, com base na opinião dos assessores jurídicos.
- f) **Outras Obrigações:** compreendem a contribuição sindical e IRRF s/ serviços.

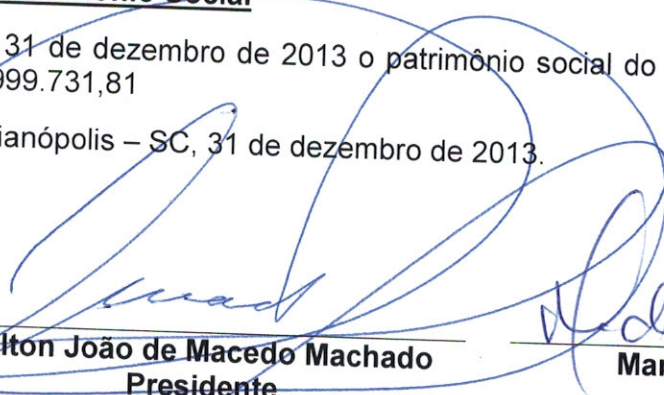
13. Seguros

O Clube, em obediência a regulamentação em vigor Lei 9.615/98, matem cobertura de seguros, cujo valores contratados são estipulados em bases técnicas, que se estimam adequadas para cobertura de sinistros envolvendo seus atletas profissionais.

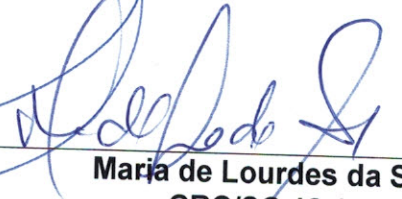
14. Patrimônio Social

Em 31 de dezembro de 2013 o patrimônio social do Clube representava o valor de R\$ 12.999.731,81

Florianópolis – SC, 31 de dezembro de 2013.



Nilton João de Macedo Machado
Presidente
CPF.: 030.168.389-15



Maria de Lourdes da Silva
CRC/SC 18.145
CPF.: 246.389.359-15

