

AVAÍ FUTEBOL CLUBE

Relatório dos Auditores Independentes sobre as Demonstrações Contábeis

**Demonstrações Contábeis
Em 31 de dezembro de 2014**

Avai Futebol Clube

Demonstrações Contábeis

Exercício findo em 31 de dezembro de 2014

Conteúdo

Relatório dos Auditores Independentes sobre as Demonstrações Contábeis

Balancos Patrimoniais

Demonstrações dos Déficits e Superávits

Demonstrações das Mutações do Patrimônio Social

Demonstrações dos Fluxos de Caixa

Notas Explicativas da Administração às Demonstrações Contábeis

RELATÓRIO DOS AUDITORES INDEPENDENTES SOBRE AS DEMONSTRAÇÕES CONTÁBEIS

Aos
Conselheiros e Administradores do
Avai Futebol Clube
Florianópolis - SC

Examinamos as Demonstrações Contábeis do **Avai Futebol Clube**, que compreendem o balanço patrimonial em 31 de dezembro de 2014 e as respectivas demonstrações do resultado, das mutações do patrimônio social e dos fluxos de caixa para o exercício findo naquela data, assim como o resumo das principais práticas contábeis e demais notas explicativas.

Responsabilidade da administração sobre as Demonstrações Contábeis

A administração do **Avai Futebol Clube** é responsável pela elaboração e adequada apresentação dessas Demonstrações Contábeis de acordo com as práticas contábeis adotadas no Brasil e pelos controles internos que ela determinou como necessários para permitir a elaboração de Demonstrações Contábeis livres de distorção relevante, independentemente se causada por fraude ou erro.

Responsabilidade dos auditores independentes

Nossa responsabilidade é a de expressar uma opinião sobre essas Demonstrações Contábeis com base em nossa auditoria, conduzida de acordo com as normas brasileiras de auditoria. Essas normas requerem o cumprimento de exigências éticas pelos auditores e que a auditoria seja planejada e executada com o objetivo de obter segurança razoável de que as demonstrações financeiras estão livres de distorção relevante.

Uma auditoria envolve a execução de procedimentos selecionados para obtenção de evidência a respeito dos valores e divulgações apresentados nas Demonstrações Contábeis. Os procedimentos selecionados dependem do julgamento do auditor, incluindo a avaliação dos riscos de distorção relevante nas Demonstrações Contábeis, independentemente se causada por fraude ou erro. Nessa avaliação de riscos, o auditor considera os controles internos relevantes para a elaboração e adequada apresentação das Demonstrações Contábeis do **Avai Futebol Clube** para planejar os procedimentos de auditoria que são apropriados nas circunstâncias, mas não para fins de expressar uma opinião sobre a eficácia desses controles internos da companhia. Uma auditoria inclui, também, a avaliação da adequação das práticas contábeis utilizadas e a razoabilidade das estimativas contábeis feitas pela administração, bem como a avaliação da apresentação das Demonstrações Contábeis tomadas em conjunto. Acreditamos que a evidência de auditoria obtida é suficiente e apropriada para fundamentar nossa opinião.

Opinião

Em nossa opinião, as Demonstrações Contábeis acima referidas apresentam adequadamente, em todos os aspectos relevantes, a posição patrimonial e financeira do **Avai Futebol Clube** em 31 de dezembro de 2014, o desempenho de suas operações e os seus fluxos de caixa para o exercício findo naquela data, de acordo com as práticas contábeis adotadas no Brasil.

Ênfase

As Demonstrações Contábeis foram preparadas no pressuposto da continuidade normal de suas atividades. O Clube apresentou sucessivos déficits em exercícios anteriores. O resultado deste ano foi de superávit, que ainda não recupera as perdas dos exercícios anteriores, mas demonstra que a administração vem adotando diversas medidas com o objetivo de assegurar a recuperação financeira e obter equilíbrio econômico financeiro de suas atividades, conforme mencionado nas notas explicativas. Assim, as Demonstrações Contábeis não incluem quaisquer ajustes à realização e classificação de ativos e passivos, que poderiam ocorrer em caso de descontinuidade das operações do clube.

Outras Informações

As Demonstrações Contábeis do exercício findo em 31 de dezembro de 2013, apresentadas para fins de comparação, foram auditadas por nós, cujo parecer foi datado de 28 de abril de 2014.

Florianópolis/SC, 28 de abril de 2015.

AUDIBANCO – Auditores Independentes S/S
CRC/SC 004519/0-2

Fábio Felipe Garcez Schmidt
Contador CRC/SC 021262/0-3

Jorge Cristiano Gomes
Contador – CRC/SC 8.779/O-2

AVAÍ FUTEBOL CLUBE
Balancos Patrimoniais
Exercícios Findos em 31 de Dezembro de 2014 e 2013
(Em Reais)

	31.12.2014	31.12.2013
ATIVO		
CIRCULANTE	4.333.139,32	6.328.355,84
Disponibilidades	235.448,82	73.876,02
. Caixa e Bancos	223.320,61	66.224,09
. Aplicações Financeiras	12.128,21	7.651,93
Direitos Realizáveis	4.097.690,50	6.254.479,82
. Cheques a Receber	21.729,14	19.904,92
. Contas a Receber	3.705.910,85	4.130.976,90
. Adiantamento a Empregados	-	372.507,34
. Adiantamento a Fornecedores	95.537,79	175.944,73
. Créditos a Receber	104.451,76	1.453.560,86
. Estoques Materiais de consumo	170.060,96	101.585,07
NÃO CIRCULANTE	52.868.426,09	63.363.281,88
Realizável a Longo Prazo	-	-
. Bloqueio Judicial	-	-
. Direitos Federativos	-	-
Imobilizado	51.846.744,64	60.185.148,52
Intangível	1.021.681,45	3.178.133,36
TOTAL DO ATIVO	57.201.565,41	69.691.637,72

As notas explicativas são parte integrante das demonstrações financeiras.



AVAÍ FUTEBOL CLUBE

Balancos Patrimoniais

Exercícios Findos em 31 de Dezembro de 2014 e 2013

(Em Reais)

	31.12.2014	31.12.2013
PASSIVO / PATRIMONIO SOCIAL		
CIRCULANTE	13.143.443,32	16.850.353,44
. Fornecedores - País	2.772.981,56	4.002.043,67
. Empréstimos Bancários	614.687,28	2.304.483,00
. Obrigações Trabalhistas e Tributárias	8.872.902,53	10.222.395,01
. Contas a Pagar	882.871,95	321.431,76
NÃO CIRCULANTE	41.937.239,69	39.841.552,47
. Fornecedores - País	2.052.680,27	74.479,71
. Financiamentos Bancários	2.356.301,24	312.378,72
. Obrigações Tributárias - TIMEMANIA	9.005.074,69	10.479.510,08
. Partes Relacionadas	11.556.758,26	11.587.114,26
. Obrigações Tributárias Parceladas	3.594.175,54	3.943.820,66
. Imposto de Renda Retidos	6.517.408,05	4.915.627,55
. Outras Obrigações	783.036,95	8.528.621,49
. Obrigações Trabalhistas	6.071.804,69	-
PATRIMÔNIO SOCIAL	2.120.882,40	12.999.731,81
. Patrimônio Social	3.932.429,00	3.932.429,00
. Reserva de Doação - Instituto Avaí	1.930.556,86	1.930.556,86
. Ajuste de Avaliação Patrimonial	24.378.309,00	32.240.574,07
. Reserva de Reavaliação de Imóveis	16.897.089,37	16.897.089,37
. Déficit Acumulado	(45.017.501,83)	(42.000.917,49)
TOTAL DO PASSIVO E PATRIMONIO SOCIAL	57.201.565,41	69.691.637,72

As notas explicativas são parte integrante das demonstrações financeiras.



AVAI FUTEBOL CLUBE
Demonstração do Déficit e Superávit
Exercícios Findos em 31 de Dezembro de 2014 e 2013
(Em reais)


	31.12.2014	31.12.2013
Receita Operacional Bruta	30.156.771,70	19.191.883,24
. Receitas do Futebol Profissional	21.355.374,20	19.191.883,24
. Receitas de Mensalidades dos Sócios	4.421.130,69	5.024.079,08
. Receitas de Bilheteria com Jogos	916.224,00	1.589.532,18
. Receitas de Negociação de Atletas Profissionais	1.155.837,43	1.313.000,00
. Receitas de Arrendamentos e Locações	840.673,27	1.179.995,49
. Receitas de Patrocínio	3.866.707,64	5.243.369,33
. Receitas de Repasses da Loteria Timemania	660.759,13	160.004,08
. Receitas de Publicidade	210.876,70	152.749,61
. Receitas Transmissão Jogos Campeonato Catarinense	461.401,70	489.359,12
. Receitas de Venda de Material Esportivo	616.624,28	-
. Receitas de Uso da Marca	73.655,94	208.702,57
. Receitas de Doações	1.275,00	1.746,75
. Receitas de Empréstimos de Jogadores	-	-
. Receitas de Repasses da Loteria Esportiva	-	-
. Receitas Campeonato Brasileiro	7.000.000,00	3.000.000,00
. Receitas de CBF - Copa Brasil	753.000,00	270.000,00
. Receitas Diversas	377.208,42	559.345,03
. Receitas Não Operacionais	8.801.397,50	-
. Receita de Indenização Imobilizado	8.801.397,50	-
Custo Operacional Bruto	23.489.297,65	15.518.057,80
. Custos do Futebol Profissional	24.681.027,34	14.653.189,73
. Salários e Encargos	11.377.018,18	7.435.046,51
. Viagens e Hospedagem	598.380,27	601.128,59
. INSS s/ Receitas	422.500,00	123.362,50
. Serviços de Terceiros	1.137.967,57	487.573,57
. Arbitragem/Federação e Confederação	167.373,16	93.957,82
. Amortização Custo Atletas Profissionais	177.109,21	101.000,00
. Registro Atletas	177.836,67	-
. Medicamentos	28.475,17	56.000,12
. Energia Elétrica em Jogos	197.672,53	173.965,40
. Seguros, inclusive do Público Pagante	63.126,76	66.156,10
. Direito de Uso de Imagem	1.834.431,98	1.741.035,74
. Propaganda e Publicidade	214.400,01	714,00
. Material Esportivo - Patrocínio	284.554,26	188.257,08
. Borderoux de Jogos	365.369,35	-
. Perdas por Dispensas de Atletas	2.666.072,39	-
. Premiação Campeonatos	2.899.080,00	554.964,00
. Direito de Arena	372.500,00	658.817,87
. Empréstimos de Atletas	166.666,72	1.333.333,28
. Intermediação e Negociação de Atletas	219.098,55	271.770,00
. Custos Diversos	1.311.394,56	766.107,15
. Custos do Futebol Amador	(1.191.729,69)	864.868,07
. Custos do Futebol Amador	-	1.973.715,27
. (-) Transferência para o Imobilizado	(1.191.729,69)	(1.108.847,20)
Resultado da Atividade Esportiva	6.667.474,05	3.673.825,44
Despesas Operacionais	6.422.031,46	15.056.646,26
. Administrativas	1.996.533,14	4.420.363,83
. Depreciação e Amortização do Imobilizado	98.058,28	2.357.857,94
. Despesas Financeiras Líquidas	3.388.307,61	2.192.128,00
. Constituição/Reversão de Provisões p/ Contingências	939.132,43	6.086.296,49
Superávit / Déficit Operacional	245.442,59	(11.382.820,82)

As notas explicativas são parte integrante das demonstrações financeiras.

AVAI FUTEBOL CLUBE
Demonstração das Mutações do Patrimônio Líquido
Exercícios Findos em 31 de Dezembro de 2014 e 2013
(Em Reais)

<u>Movimentação</u>	<u>Patrimônio Social</u>	<u>Reserva de Reavaliação</u>	<u>Ajuste de Avaliação Patrimonial</u>	<u>Reserva de Doação</u>	<u>Déficit Acumulado</u>	<u>TOTAL</u>
Saldo em 31/12/2012	3.932.429,00	16.897.089,37	32.240.574,07	1.930.556,86	(30.618.096,67)	24.382.552,63
. Ajuste de Avaliação Patrimonial	-	-	-	-	-	0,00
. Déficit do Exercício	-	-	-	-	(11.382.820,82)	(11.382.820,82)
Saldo em 31/12/2013	3.932.429,00	16.897.089,37	32.240.574,07	1.930.556,86	(30.618.096,67)	12.999.731,81
. Déficit do Exercício	-	-	-	-	245.442,59	245.442,59
. Reversão de Reservas	-	(7.862.265,07)	-	-	-	(7.862.265,07)
. Ajuste Exercícios Anteriores	-	-	-	-	(3.262.026,93)	(3.262.026,93)
Saldo em 31/12/2014	3.932.429,00	9.034.824,30	32.240.574,07	1.930.556,86	(33.634.681,01)	2.120.882,40

As notas explicativas são parte integrante das demonstrações financeiras.



AVAÍ FUTEBOL CLUBE
Demonstrações dos Fluxos de Caixa
Exercícios Findos em 31 de dezembro de 2014 e 2013
(Em Reais)

Atividades Operacionais	31.12.2014	31.12.2013
Superávit/Déficit do Exercício	245.442,59	(11.382.820,82)
AJUSTES (Despesas sem Influência Fluxo de Caixa Operacional)		
. Depreciação no Exercício	98.058,28	2.458.857,94
. Amortização Custo Atletas Profissionais	177.109,21	
. Perdas por Dispensa de Atletas	1.452.819,53	
. Desapropriação Terrenos	7.862.265,07	
. Cartões de Créditos a Receber	423.241,83	465.666,03
. Adiantamentos de Salários	372.507,34	(254.617,35)
. Adiantamento a Fornecedores	80.406,94	117.837,53
. Estoques	(68.475,89)	24.148,17
. Outros Créditos	1.349.109,10	(1.163.041,76)
. Fornecedores	749.138,45	(62.507,28)
. Obrigações Trabalhistas/Tributárias	6.325.803,09	4.382.364,18
. Contas a Pagar	(7.535.499,85)	6.009.076,36
. Obrigações Tributárias - TIMEMANIA	(1.474.435,39)	(1.464.790,96)
. Obrigações Municipais	-	-
Fluxo de Caixa das Atividades Operacionais	10.057.490,30	(869.827,96)
Atividades de Investimentos		
Varição do Imobilizado	(10.219.688,30)	(1.243.579,24)
Fluxo de Caixa das Atividades de Investimentos	(10.219.688,30)	(1.243.579,24)
Atividades de Financiamentos		
. Empréstimos Líquidos de Partes Relacionadas	(30.356,00)	1.857.139,34
. Empréstimos Bancários	354.126,80	178.266,46
Fluxo de Caixa das Atividades de Financiamentos	323.770,80	2.035.405,80
Varição do Saldo de Caixa ou equivalente de Caixa	161.572,80	(78.001,40)
Saldo de caixa ou equivalente de caixa no início	73.876,02	151.877,42
Saldo de caixa ou equivalente de caixa no final	235.448,82	73.876,02

As notas explicativas são parte integrante das demonstrações financeiras.



AVAI FUTEBOL CLUBE

Notas Explicativas da Administração as Demonstrações Contábeis Em 31 de Dezembro de 2014

1. Contexto Operacional

O Avaí Futebol Clube é uma sociedade civil, com prazo de duração indeterminado, fundada em 1923 e que tem por finalidade: desenvolver e estimular a educação física e a prática dos desportos em geral, principalmente o futebol de campo nas suas diversas categorias e os olímpicos; e participar e promover competições oficialmente patrocinadas pelas entidades a que estiver filiado. O patrimônio do Clube é constituído por todos os bens móveis e imóveis, títulos, regalias, prêmios e equivalentes. Em caso de extinção ou fusão da sociedade, o patrimônio líquido do Clube terá a destinação que a Assembléia Geral especialmente convocada para tal fim deliberar.

Com suporte do conselho, a atual administração redefiniu sua estratégia global com a finalidade de tentar reverter a situação econômica deficitária recorrente, envolvendo planos específicos para as áreas de Marketing, Comercial, Administrativa e Financeira e a Gestão Esportiva, compreendendo ações como: Parcerias e patrocínios; Administração das cotas da Série A; Permanência na “Série A” do campeonato brasileiro, como forma de aumentar a receita; Projeção de negociação de atletas; Aumento do quadro de associados, com a implantação de uma nova campanha de sócios; Renegociação de dívidas junto aos principais credores; Redução de custos através da revisão de processos; Revisão da estratégia operacional para o segmento “Formação de Atletas” como fonte geradora de recursos.

2. Elaboração e Apresentação das Demonstrações Contábeis

As demonstrações contábeis são elaboradas de acordo com a Resolução CFC n.º 1005 do Conselho Federal de Contabilidade, de 17/09/2004, que aprovou as Normas Brasileiras de Contabilidade Técnicas – NBC T – 10.13, para serem adotadas pelas entidades desportivas profissionais a partir de janeiro de 2005. A Direção do Clube vem analisando, e está considerando em parte, as inovações segundo as práticas contábeis adotadas no Brasil, as diretrizes contábeis emanadas da Lei Societária, alterada pela Lei n.º 11.638/07 e Medida Provisória n.º 449/08.

Novas Práticas Contábeis vigentes a partir de 01/01/2013

A Resolução CFC n.º 1429 de 25/01/2013, aprova a “ITG 2003 - Entidade Desportiva Profissional”, que regulamenta a contabilidade em entidades ligadas a exploração da atividade desportiva no país, revogando a Resolução CFC n.º 1.005/2004. Esta Resolução entrou em vigor na data de sua publicação, aplicando-se aos exercícios iniciados a partir de 1º de janeiro de 2013. O principal efeito desta Resolução estabelece que a composição do intangível passará a incluir os valores relativos aos direitos de imagem dos atletas.

3. Principais Práticas Contábeis

- a) Caixa e equivalentes de caixa** - São classificados como caixa e equivalentes de caixa, numerário em espécie, depósitos bancários disponíveis e aplicações financeiras onde a empresa tem intenção de utilização imediata. As aplicações financeiras mantidas até o vencimento são avaliadas ao custo de aplicação, acrescidas dos rendimentos correspondentes, apropriados até a data do balanço.
- b) Apuração do déficit/superávit** - O clube adota o regime de competência para escrituração dos fatos contábeis que alteram qualitativa ou quantitativamente seu patrimônio.
- c) Imobilizado** - São demonstrados ao custo de aquisição, construção e reavaliação, deduzido da depreciação calculada pelo método linear à taxa estabelecida em função da vida útil de cada bem e absorvida como custo ou despesa do exercício, exceção feita no caso dos imóveis que integram o "Estádio Aderbal Ramos da Silva" ("Ressacada"); que na data de encerramento do exercício não eram superiores aos valores de mercado, uso, ou capacidade de gerar superávits futuros a valor presente, respectivamente (Vide Nota Explicativa 6). Considerando o patrimônio do Clube, a Administração entendeu como relevante a avaliação dos ativos imobilizados, terrenos e edificações, pelo custo atribuído em 2012, e, ainda, que não há mudança na vida útil das edificações. Os critérios de avaliações desses bens, foram: a avaliação pelo método do fluxo de caixa descontado da UGC (unidade geradora de caixa) única, pois considerou o melhor método de avaliação desses ativos; o ativo imobilizado do clube é segregado em classes bem definidas; o clube efetuará revisões periódicas dos valores recuperáveis, e, o clube possui controles eficazes sobre os bens do ativo imobilizado que possibilitam a identificação de perdas e mudanças de estimativa de vida útil dos bens.
- d) Ativo e passivo circulante e não circulante** - Os ativos circulantes e não circulantes estão demonstrados pelos seus valores de aquisição e, quando aplicável, são deduzidos, mediante provisão aos seus valores prováveis de realização. As obrigações registradas nos passivos circulantes e não circulantes estão demonstrados pelos valores conhecidos ou calculáveis acrescidos, quando aplicável, dos correspondentes juros e variações monetárias incorridas até a data do balanço patrimonial.
- e) Intangível** - Os valores gastos com a formação, contratação e renovação de contratos de atletas são registrados pelo custo de aquisição ou formação e amortizados pelo prazo previsto no contrato firmado entre o clube e o atleta.
- f) Estimativas contábeis** - A elaboração de Demonstrações Contábeis envolve a utilização de estimativas contábeis. Essas estimativas foram baseadas no julgamento da administração para determinação do valor adequado a ser registrado nas Demonstrações Contábeis. Itens significativos sujeitos as essas estimativas e premissas

incluem a seleção de ativos e passivos e de sua recuperabilidade nas operações. Os resultados finais podem divergir dessas estimativas.

4. Contas a Receber

O contas a receber compõem-se da seguinte forma:

Creditos	2014	2013
Clube de Regatas Flamengo	-	166.666,72
Contratos de Publicidade	183.444,27	228.332,27
Contrato Lib. Direitos Fed - Vitoria S/A	-	-
Bloqueio Judicial - Conta Bancaria	67.349,21	296.210,17
Contrato Licenciamentos a Receber	40.384,70	44.032,67
Coritiba Foot Ball Club	15.000,00	15.000,00
Contratos de Patrocínio	2.452.377,40	817.375,59
Ambev	500.000,00	
ICT	1.500.000,00	
Outros	452.377,40	
Outras Contas a Receber	9.438,67	15.579,25
Total	2.767.994,25	1.583.196,67

O Avaí reconheceu em 2014 cinquenta por cento do contrato com a ICT, correspondente ao período em que houve a promoção e divulgação das marcas da empresa.

Clientes	2014	2013
Mensalidades de Sócios a Receber	198.610,59	3.451.809,19
Arrendamento Camarotes a Receber	211.166,05	386.022,59
Radio Barriga Verde - Firenze	0,00	200.450,01
Buettner S/A Industria e Comércio	9.080,50	9.080,50
Jose Alberto Spirelle ME	8.506,88	8.506,88
Outros	510.552,48	75.107,73
Total	937.916,50	4.130.976,90

Em 2014 o Avaí passou a manter provisão de valores a receber na conta Mensalidades de Sócios a Receber referente aos três últimos meses. O saldo remanescente foi contabilizado como déficit, contribuindo desta forma para a diminuição do patrimônio social.



5. Imobilizado

Contas	Taxa		31.12.2014	31.12.2013
	Depr.Anual			
Terrenos			6.425.571,69	7.364.704,12
Edificações-Estádio Dr. Aderbal Ramos da Silva	4%		48.282.625,51	56.132.018,35
Móveis, Utensílios	10%		507.235,64	480.913,64
Máquinas e Equipamentos	10%		177.510,52	160.652,85
Instalações	10%		102.481,00	102.481,00
Informática	20%		113.914,64	113.914,64
Veículos	20%		49.629,20	49.629,20
Bens Área Esportivas	10%		303.019,57	303.019,57
Outras Imobilizações			28.525,30	28.525,30
Custo de Atleta Formado	(*)		-	-
Custo de Atleta em Formação - Base	(*)		-	-
(-) Depreciação e Amortização			(5.153.768,43)	(4.550.710,15)
Total			50.836.744,64	60.185.148,52

6. Intangível

Intangível

Contas	Taxa		31.12.2014	31.12.2013
	Depr.Anual			
Direito de Uso - Software	20%		505.000,00	505.000,00
Gastos de Atleta Formado	(*)		203.811,24	714.660,48
Gastos de Atleta em Formação - Base	(*)		1.441.062,74	2.404.556,20
(-) Depreciação e Amortização			(118.192,53)	(446.083,32)
Total			2.031.681,45	3.178.133,36

7. Gastos com Formação de Atletas

GASTOS COM FORMAÇÃO DE ATLETAS AMADORES E MOVIMENTAÇÃO DOS PROFISSIONAIS

Categorias	Intangível	Movimentações	Intangível
	31/12/2013	Líquidas	31/12/2014
De base em Formação	2.404.556,20	(963.493,46)	1.441.062,74
Profissionais	714.660,48	(510.849,24)	203.811,24
Amortização	(446.083,32)	327.890,79	(118.192,53)
Total	2.673.133,36	(1.146.451,91)	1.526.681,45

8. Direitos Econômicos

O total de atletas vinculados ao Avaí Futebol Clube na data base das Demonstrações Contábeis, contemplado o percentual de direito econômico de cada atleta ou a inexistência de direito econômico, é o relacionado abaixo.

Relação Atletas Viculados à Entidade em 31/12/2014			
Nome	% Do Clube	Nome	% Do Clube
Aleksander Douglas de Faria	60	Lucas Lovat	70
Anderson José Lopes de Souza	15	Luiz Felipe Machado de Souza	50
Anderson Ribeiro Souza de Carvalho	45	Luiz Henrique Mendes Silva da Costa	65
André Ribeiro Monteiro	80	Luiz Miguel Silva Amaral	70
Bruno Gonçalves Maia de Souza	50	Marcos Vicente dos Santos	100
Caíque Augusto Correia Chagas	100	Matheus Guutz	80
Cássio Alessandro de Souza	100	Matheus Veríssimo Casarotto	65
Cleyson Kanna de Souza Silva	50	Paulo C. Teodoro de Oliveira Jr.	60
Diego Jardel Koester	0	Philippe Maia de Freitas	70
Diego Vitor de Souza Silva	50	Rafael de Sena Santos	50
Eduardo Kunde	80	Raphael Dias Belloli	60
Eduardo Moreira de Souza	70	Roberto Junior Contin Dias da Silva	50
Elivelton de Araújo Rego	40	Renan Martins Oliveira	50
Fábian Maria Lago Vilela de Abreu	100	Renato da Silva Jr.	100
Felipe Guimarães Alves	0	Revson Cordeiro dos Santos	100
Felipe Renan Rodrigues	60	Roger de Braga	40
Gabriel dos Santos Magalhães	70	Rômulo dos Santos de Souza	50
Glekson Marrone Pires Santos	60	Samuel Rodrigues Finavaro Anacleto	70
Guthere Alves de Alexandre	50	Tauã Ferreira dos Santos	50
Iuri Lírio Freitas	100	Toshiya Tojo	60
Jefferson Viana Correa	0	Valber da Silva Matos	20
João Dias Júnior	80	Vinicius Ferreira de Jesus	40
João Felipe Moraes Canonico	50	Vitor Prada Maçaneiro	100
Júnior Henrique Eichelberger	70	Yuri Lírio Freitas de Castilho	60
Leonardo Thomas Lopes	80	Wele Denner	70
Luan Carlos Nunes Contijo	70	Wesley Soares Xavier	80
Lucas Felipe Daubermann	70	Weslei Rodrigues da Silva	50
Lucas Itamir de Sá	65	Wilker Guimarães Cruz	60

9. Desapropriação Imóvel

No ano de 2014 o Avaí recebeu R\$ 8.801.397,50 referente a desapropriação de parte de seu imobilizado para a construção da duplicação da Rodovia Diomício Freitas.

DESAPROPRIAÇÃO TERRENO

Conta	Saldo 31/12/2013	Desapropriação	Saldo 31/12/2014
Imóveis e Terrenos	63.496.722,47	8.801.397,50	54.695.324,97
Total	63.496.722,47	8.801.397,50	54.695.324,97

Os lançamentos de desapropriação têm como contrapartida: R\$ 7.862.265,07 na conta Reserva de Reavaliação (Patrimônio Social) e R\$ 939.132,43 Custo de Venda Imobilizado (Resultado)

10. Instituições Financeiras

Em setembro de 2014, houve renegociação banco Bradesco dos contratos existentes até aquela data, dando origem a um só contrato para pagamento em 60 meses.

Empréstimos Bancários

Instituição	Contrato	Taxa	vencimento	tipo	Circulante
Banco Bradesco	8401252	2,31% a.m.	25-dez-15	Giro	614.687,28
Total					614.687,28

Não Circulante Empréstimos Bancários

Instituição	Contrato	Taxa	vencimento	tipo	Circulante
Banco Bradesco	8.401.252	2,31% a.m.	42.363	Giro	2.356.301,24
Total					2.356.301,24

11. Passivo Circulante

Registra as exigibilidades com vencimentos previstos para até o término do exercício seguinte e está representado pelas obrigações que se seguem:

- Fornecedores:** são obrigações referente as despesas e custos necessários para atender as demandas do objeto da instituição.
- Obrigações Trabalhistas e Tributárias:** refere-se às obrigações em 31/12/14, incluindo o acordo trabalhista conforme Processo RT09704-2012-014-12-00-7 da 2ª Vara do Trabalho de Florianópolis, no valor de R\$ 3.680.000,00

12. Passivo Não Circulante

Registra as exigibilidades com vencimentos previstos para após o término do exercício seguinte, portanto, a partir de 2016, e está representado pelas obrigações que se seguem:

- Fornecedores:** são obrigações referente as despesas e custos necessários para atender as demandas do objeto da instituição.

- d) **Obrigações Tributárias – Timemania:** O Clube formalizou no exercício de 2007 sua adesão à loteria de prognósticos denominada “Timemania”, na forma prevista pelo artigo 3.º da Lei 11.345, de 15/09/2006, regulamentada pelo Decreto 6.187, de 14/08/2007 correspondentes a débitos com o Instituto Nacional do Seguro Social, com a Secretaria da Receita Federal do Brasil, com a Procuradoria Geral da Fazenda Nacional e com o Fundo de Garantia por Tempo de Serviço – FGTS. O montante das obrigações a serem compensadas diretamente com os benefícios a serem auferidos pelo Clube através da Timemania em 31-12-2013 somam R\$ 9.005.074,69
- e) **Partes Relacionadas:** as obrigações com partes relacionadas referem-se a contratos de mútuos firmados com pessoas físicas e jurídicas ligadas ao clube, sem cobrança de juro, cuja exigibilidade vem sendo flexibilizada nos vencimentos por parte dos credores somando R\$ 11.556.758,26.
- d) **Obrigações Tributárias:** referem-se a obrigações com impostos e tributos federais vencidos junto a PGFN e RFB atualizados 1% a.m e selic, o saldo devedor na data de fechamento somava R\$ 10.111.583,59
- e) **Obrigações Trabalhistas:** refere-se a contingenciamento de natureza trabalhista referente acordo conforme Processo RT09704-2012-014-12-00-7 da 2ª Vara do Trabalho de Florianópolis, no valor de R\$ 6.071.804,69.

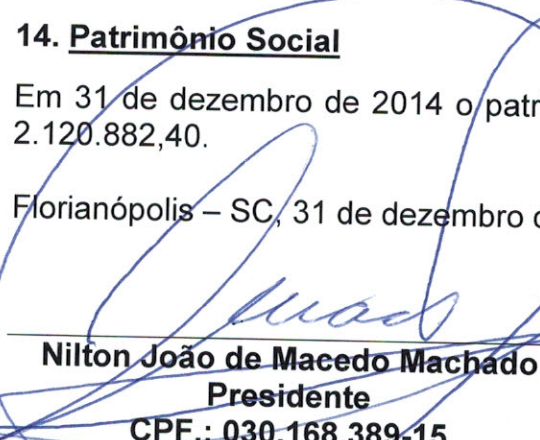
13. Seguros

O Clube, em obediência a regulamentação em vigor Lei 9.615/98, matem cobertura de seguros, cujo valores contratados são estipulados em bases técnicas, que se estimam adequadas para cobertura de sinistros envolvendo seus atletas profissionais.


14. Patrimônio Social

Em 31 de dezembro de 2014 o patrimônio social do Clube representava o valor de R\$ 2.120.882,40.

Florianópolis – SC, 31 de dezembro de 2014.



Nilton João de Macedo Machado
Presidente
CPF.: 030.168.389-15



Maria de Lourdes da Silva
CRC/SC 18.145
CPF.: 246.389.359-15