

**AVAI FUTEBOL CLUBE**

**Relatório dos Auditores Independentes sobre as Demonstrações Financeiras**

**Demonstrações Financeiras  
Em 31 de dezembro de 2015**

---

**AudiBanco - Auditores independentes SS**

Rua: Isaura Comichole Pires, 39 - Cep. nº 86 090-130 - Capoeiras - Florianópolis-SC. - Fone (48) 3025-7458.  
E-mail – [jerige@pelhaud.com.br](mailto:jerige@pelhaud.com.br) – [fabio@grupopacc.com.br](mailto:fabio@grupopacc.com.br)

**Avaí Futebol Clube**

**Demonstrações Financeiras**

**Exercício findo em 31 de dezembro de 2015**

**Conteúdo**

**Relatório dos Auditores Independentes sobre as Demonstrações Financeiras**

**Balancos Patrimoniais**

**Demonstrações dos Déficits e Superávits**

**Demonstrações das Mutações do Patrimônio Social**

**Demonstrações dos Fluxos de Caixa**

**Notas Explicativas da Administração às Demonstrações Financeiras**

## RELATÓRIO DOS AUDITORES INDEPENDENTES SOBRE AS DEMONSTRAÇÕES FINANCEIRAS

Aos  
Conselheiros e Administradores do  
**Avai Futebol Clube**  
Florianópolis - SC

Examinamos as Demonstrações Financeiras do **Avai Futebol Clube**, que compreendem o balanço patrimonial em 31 de dezembro de 2015 e as respectivas demonstrações do resultado, das mutações do patrimônio social e dos fluxos de caixa para o exercício findo naquela data, assim como o resumo das principais práticas contábeis e demais notas explicativas.

### Responsabilidade da administração sobre as Demonstrações Financeiras

A administração do **Avai Futebol Clube** é responsável pela elaboração e adequada apresentação dessas Demonstrações Financeiras de acordo com as práticas contábeis adotadas no Brasil e pelos controles internos que ela determinou como necessários para permitir a elaboração de Demonstrações Financeiras livres de distorção relevante, independentemente se causada por fraude ou erro.

### Responsabilidade dos auditores independentes

Nossa responsabilidade é a de expressar uma opinião sobre essas Demonstrações Financeiras com base em nossa auditoria, conduzida de acordo com as normas brasileiras de auditoria. Essas normas requerem o cumprimento de exigências éticas pelos auditores e que a auditoria seja planejada e executada com o objetivo de obter segurança razoável de que as demonstrações financeiras estão livres de distorção relevante.

Uma auditoria envolve a execução de procedimentos selecionados para obtenção de evidência a respeito dos valores e divulgações apresentados nas Demonstrações Financeiras. Os procedimentos selecionados dependem do julgamento do auditor, incluindo a avaliação dos riscos de distorção relevante nas Demonstrações Financeiras, independentemente se causada por fraude ou erro. Nessa avaliação de riscos, o auditor considera os controles internos relevantes para a elaboração e adequada apresentação das Demonstrações Financeiras do **Avai Futebol Clube** para planejar os procedimentos de auditoria que são apropriados nas circunstâncias, mas não para fins de expressar uma opinião sobre a eficácia desses controles internos da companhia. Uma auditoria inclui, também, a avaliação da adequação das práticas contábeis utilizadas e a razoabilidade das estimativas Financeiras feitas pela administração, bem como a avaliação da apresentação das Demonstrações Financeiras tomadas em conjunto.

Acreditamos que a evidência de auditoria obtida é suficiente e apropriada para fundamentar nossa opinião.



## Opinião

Em nossa opinião, as Demonstrações Financeiras acima referidas apresentam adequadamente, em todos os aspectos relevantes, a posição patrimonial e financeira do **Avai Futebol Clube** em 31 de dezembro de 2015, o desempenho de suas operações e os seus fluxos de caixa para o exercício findo naquela data, de acordo com as práticas contábeis adotadas no Brasil.

## Ênfase


As demonstrações financeiras foram preparadas de acordo com as práticas contábeis aplicáveis às empresas e no pressuposto da continuidade normal das atividades. O Clube apresentou déficit em 2015 e, ainda, mantém capital circulante líquido negativo e passivo a descoberto, entretanto a Direção estabeleceu plano de ação, o qual se encontra mencionando na nota explicativa 01 Contexto Operacional, visando resolver o equilíbrio econômico/financeiro.

## Outras Informações


As Demonstrações Financeiras do exercício findo em 31 de dezembro de 2014, apresentadas para fins de comparação, foram auditadas por nós, cujo parecer foi datado de 28 de abril de 2015.

Florianópolis/SC, 22 de abril de 2016.

**AUDIBANCO – Auditores Independentes S/S**  
**CRC/SC 004519/0-2**



**Fábio Felipe Garcez Schmidt**  
Contador CRC/SC 021262/0-3



**Jorge Cristiano Gomes**  
Contador – CRC/SC 8.779/0-2

**AVAI FUTEBOL CLUBE**  
**Balancos Patrimoniais**  
**Exercícios Findos em 31 de Dezembro de 2015 e 2014**  
**(Em Reais)**

	<u>31.12.2015</u>	<u>31.12.2014</u>
<b>ATIVO</b>		
<b>CIRCULANTE</b>	<b>5.145.896,25</b>	<b>4.333.139,32</b>
<b>Disponibilidades</b>	<b>144.824,65</b>	<b>235.448,82</b>
. Caixa e Bancos	93.948,37	223.320,61
. Aplicações Financeiras	50.876,28	12.128,21
<b>Direitos Realizáveis</b>	<b>5.001.071,60</b>	<b>4.097.690,50</b>
. Patrocínio e Publicidade	2.357.219,27	2.635.821,77
. Mensalidades Sócios	772.458,21	198.610,59
. Almojarifado	427.852,89	170.060,96
. Adiantamento de Salários	167.231,60	-
. Adiantamento de Fornecedores	251.505,87	95.537,79
. Outros Créditos	1.024.803,76	997.659,39
<b>NÃO CIRCULANTE</b>	<b>54.115.259,84</b>	<b>52.868.426,09</b>
<b>Imobilizado</b>	<b>51.662.007,95</b>	<b>51.846.744,64</b>
<b>Intangível</b>	<b>2.453.251,89</b>	<b>1.021.681,45</b>
<b>TOTAL DO ATIVO</b>	<b><u>59.261.156,09</u></b>	<b><u>57.201.565,41</u></b>

*As notas explicativas são parte integrante das demonstrações financeiras.*

**AVAÍ FUTEBOL CLUBE**  
**Balancos Patrimoniais**  
**Exercícios Findos em 31 de Dezembro de 2015 e 2014**  
**(Em Reais)**

	<u>31.12.2015</u>	<u>31.12.2014</u>
<b>PASSIVO / PATRIMONIO SOCIAL</b>		
<b>CIRCULANTE</b>	<b>20.164.617,01</b>	<b>13.143.443,32</b>
. Fornecedores - Pais	4.045.362,62	2.772.981,56
. Empréstimos Bancários	614.766,40	614.687,28
. Empréstimos de Terceiros	1.272.499,46	467.281,78
. Obrigações Trabalhistas	9.653.665,29	4.631.368,57
. Obrigações Sociais e Fiscais	3.738.816,93	4.592.889,46
. Outras Contas a Pagar	839.506,31	64.234,67
<b>NÃO CIRCULANTE</b>	<b>49.504.383,86</b>	<b>41.937.239,69</b>
. Fornecedores - Pais	2.016.632,61	2.052.680,27
. Financiamentos Bancários	1.741.613,96	2.356.301,24
. Obrigações PROFUT	23.371.813,25	-
. Obrigações Tributárias - TIMEMANIA	2.338.125,61	9.776.039,28
. Partes Relacionadas	11.558.794,26	11.567.758,26
. Obrigações Tributárias Parceladas	-	3.594.175,54
. Imposto de Renda Retidos	-	6.517.408,05
. Obrigações Trabalhistas	3.477.404,17	6.071.804,69
. Outras Obrigações	-	1.072,36
<b>PATRIMÔNIO SOCIAL</b>	<b>(10.407.844,78)</b>	<b>2.120.882,40</b>
. Patrimônio Social	3.932.429,00	3.932.429,00
. Reserva de Doação - Instituto Avai	1.930.556,86	1.930.556,86
. <b>Ajuste de Avaliação Patrimonial</b>	24.378.309,00	24.378.309,00
. Reserva de Reavaliação de Imóveis	16.897.089,37	16.897.089,37
. Déficit Acumulado	(57.546.229,01)	(45.017.501,83)
<b>TOTAL DO PASSIVO E PATRIMONIO SOCIAL</b>	<b>59.261.156,09</b>	<b>57.201.565,41</b>

*As notas explicativas são parte integrante das demonstrações financeiras.*



**AVAI FUTEBOL CLUBE**  
**Demonstração do Déficit e Superávit**  
**Exercícios Findos em 31 de Dezembro de 2015 e 2014**  
(Em reais)


	31.12.2015	31.12.2014
<b>Receita Operacional Bruta</b>	<b>31.564.200,80</b>	<b>30.156.771,70</b>
<b>. Receitas do Futebol Profissional</b>	<b>31.564.200,80</b>	<b>21.355.374,20</b>
. Receitas de Mensalidades dos Sócios	4.815.452,72	4.421.130,69
. Receitas de Bilheteria com Jogos	2.780.664,55	916.224,00
. Receitas de Negociação de Atletas Profissionais	1.000.581,75	1.155.837,43
. Receitas de Arrendamentos e Locações	644.189,75	840.673,27
. Receitas de Patrocínio	2.188.084,98	3.866.707,64
. Receitas de Repasses da Loteria Timemania	248.824,32	660.759,13
. Receitas de Publicidade	245.231,59	210.876,70
. Receitas Transmissão Jogos Campeonato Catarinense	703.768,50	461.401,70
. Receitas de Venda de Material Esportivo	925.203,79	616.624,28
. Receitas de Uso da Marca	23.568,56	73.655,94
. Receitas de Doações	977,70	1.275,00
. Receitas de Empréstimos de Jogadores	8.500,00	-
. Receitas TV Campeonato Brasileiro	17.000.000,00	7.000.000,00
. Receitas de CBF - Copa Brasil	693.000,00	753.000,00
. Receitas Diversas	186.252,59	377.208,42
<b>. Receitas Não Operacionais</b>	<b>-</b>	<b>8.801.397,50</b>
. Receita de indenização imobilizado	-	8.801.397,50
<b>Custo Operacional Bruto</b>	<b>39.662.792,89</b>	<b>23.489.297,65</b>
<b>. Custos do Futebol Profissional</b>	<b>40.551.385,55</b>	<b>24.661.027,34</b>
. Salários e Encargos	22.756.341,33	11.377.018,18
. Viagens e Hospedagem	1.056.908,48	598.380,27
. INSS s/ Receitas	603.704,01	422.500,00
. Serviços de Terceiros	2.613.438,71	1.137.967,57
. Arbitragem/Federação e Confederação	489.160,77	167.373,16
. Amortização Custo Atletas Profissionais	62.022,22	177.109,21
. Registro Atletas	320.624,41	177.836,67
. Medicamentos	70.561,47	28.475,17
. Energia Elétrica em Jogos	209.703,99	197.672,53
. Seguros, inclusive do Público Pagante	46.923,55	63.126,76
. Direito de Uso de Imagem	5.882.972,70	1.834.431,98
. Propaganda e Publicidade	-	214.400,01
. Material Esportivo - Patrocínio	968.040,37	284.554,26
. Borderoux de Jogos	620.688,43	365.369,35
. Perdas por Dispensas de Atletas	-	2.666.072,39
. Premiação Campeonatos	1.082.655,03	2.899.080,00
. Direito de Arena	846.999,73	372.500,00
. Empréstimos de Atletas	-	166.666,72
. Intermediação e Negociação de Atletas	190.000,00	219.098,55
. Consultoria Esportiva	1.140.000,00	-
. Pré Temporada	136.544,92	-
. Custos Diversos	954.095,43	1.311.394,56
<b>. Custos do Futebol Amador</b>	<b>(988.592,66)</b>	<b>(1.191.729,69)</b>
. Custos do Futebol Amador	886.700,56	-
. (-) Transferência para o Imobilizado	(1.675.293,22)	(1.191.729,69)
<b>Resultado da Atividade Esportiva</b>	<b>(7.598.592,09)</b>	<b>6.667.474,05</b>
<b>Despesas Operacionais</b>	<b>4.530.135,09</b>	<b>6.422.031,46</b>
. Administrativas	3.431.674,57	1.996.533,14
. Depreciação e Amortização do Imobilizado	113.330,88	98.058,28
. Despesas Financeiras Líquidas	985.129,64	3.388.307,61
. Constituição/Reversão de Provisões p/ Contingências	-	939.132,43
<b>Superávit / Déficit Operacional</b>	<b>(12.528.727,18)</b>	<b>245.442,59</b>

As notas explicativas são parte integrante das demonstrações financeiras.

**AVAI FUTEBOL CLUBE**  
Demonstração das Mutações do Patrimônio Líquido  
Exercícios Findos em 31 de Dezembro de 2015 e 2014  
(Em Reais)

Movimentação	Patrimônio Social	Reserva de Reavaliação	Ajuste de Avaliação Patrimonial	Reserva de Doação	Déficit Acumulado	TOTAL
Saldo em 31/12/2013	3.932.429,00	15.897.089,37	32.240.574,07	1.930.556,86	(42.000.917,49)	12.999.731,81
. Déficit do Exercício	-	-	-	-	245.442,59	245.442,59
. Reversão de Reservas	-	-	(7.862.265,07)	-	-	(7.862.265,07)
. Ajuste Exercícios Anteriores	-	-	-	-	(3.262.026,93)	(3.262.026,93)
<b>Saldo em 31/12/2014</b>	<b>3.932.429,00</b>	<b>15.897.089,37</b>	<b>24.378.309,00</b>	<b>1.930.556,86</b>	<b>(45.017.501,83)</b>	<b>2.120.832,40</b>
. Déficit do Exercício	-	-	-	-	(12.528.727,18)	(12.528.727,18)
. Reversão de Reservas	-	-	-	-	-	-
. Ajuste Exercícios Anteriores	-	-	-	-	-	-
<b>Saldo em 31/12/2015</b>	<b>3.932.429,00</b>	<b>15.897.089,37</b>	<b>24.378.309,00</b>	<b>1.930.556,86</b>	<b>(57.546.229,01)</b>	<b>(10.407.844,78)</b>

As notas explicativas são parte integrante das demonstrações financeiras






**AVAI FUTEBOL CLUBE**  
**Demonstrações dos Fluxos de Caixa**  
**Exercícios Findos em 31 de dezembro de 2015 e 2014**  
**( Em Reais )**

	<b>31.12.2015</b>	<b>31.12.2014</b>
<b>Atividades Operacionais</b>		
Superávit/Déficit do Exercício	(12.528.727,18)	245.442,59
AJUSTES (Despesas sem Influência Fluxo de Caixa Operacional)		
. Depreciação no Exercício	113.330,88	98.058,28
. Amortização Custo Atletas Profissionais	62.022,22	177.109,21
. Perdas por Dispensa de Atletas	-	1.452.819,53
. Desapropriação Terrenos	-	7.862.265,07
. Créditos a Receber	(295.245,12)	423.241,83
. Adiantamentos de Salários	(167.231,60)	372.507,34
. Adiantamento a Fornecedores	(155.963,08)	80.406,94
. Estoques	(257.791,93)	(68.475,89)
. Outros Créditos	(27.144,37)	1.349.109,10
. Fornecedores	1.236.333,40	749.138,45
. Obrigações Trabalhistas/Tributárias	(3.537.759,92)	5.974.447,59
. Contas a Pagar	774.199,28	(7.184.144,35)
. Obrigações Tributárias - PROFUT/TIMEMANIA	15.933.899,58	(1.474.435,39)
<b>Fluxo de Caixa das Atividades Operacionais</b>	<b>1.149.917,16</b>	<b>10.057.490,30</b>
<b>Atividades de Investimentos</b>		
Variação do Imobilizado	(1.422.186,85)	(10.219.688,30)
<b>Fluxo de Caixa das Atividades de Investimentos</b>	<b>(1.422.186,85)</b>	<b>(10.219.688,30)</b>
<b>Atividades de Financiamentos</b>		
. Empréstimos Líquidos de Partes Relacionadas	796.253,68	(30.356,00)
. Empréstimos Bancários	(614.608,16)	354.126,80
<b>Fluxo de Caixa das Atividades de Financiamentos</b>	<b>181.645,52</b>	<b>323.770,80</b>
<b>Variação do Saldo de Caixa ou equivalente de Caixa</b>	<b>(90.624,17)</b>	<b>161.572,80</b>
Saldo de caixa ou equivalente de caixa no início	235.448,82	73.876,02
Saldo de caixa ou equivalente de caixa no final	144.824,65	235.448,82

*As notas explicativas são parte integrante das demonstrações financeiras.*

**AVAI FUTEBOL CLUBE**



## **Notas Explicativas da Administração as Demonstrações Financeiras Em 31 de Dezembro de 2015**

### **1. Contexto Operacional**

O Avaí Futebol Clube é uma sociedade civil, com prazo de duração indeterminado, fundada em 1923 e que tem por finalidade: desenvolver e estimular a educação física e a prática dos desportos em geral, principalmente o futebol de campo nas suas diversas categorias e os olímpicos; e participar e promover competições oficialmente patrocinadas pelas entidades a que estiver filiado. O patrimônio do Clube é constituído por todos os bens móveis e imóveis, títulos, regalias, prêmios e equivalentes. Em caso de extinção ou fusão da sociedade, o patrimônio líquido do Clube terá a destinação que a Assembleia Geral especialmente convocada para tal fim deliberar.

A atual administração redefiniu sua estratégia global com a finalidade de tentar reverter a situação econômica deficitária recorrente, envolvendo planos específicos para as áreas de Marketing, Comercial, Jurídica, Administrativa e Financeira e a Gestão Esportiva, compreendendo ações como: Parcerias e patrocínios; Administração das cotas de TV; Acesso para a "Série A" do campeonato brasileiro, como forma de aumentar a receita; Projeção de negociação de atletas; Aumento do quadro de associados, com a implantação de uma nova campanha de sócios; Renegociação de dívidas junto aos principais credores; Redução de custos através da revisão de processos; Revisão da estratégia operacional para o segmento "Formação de Atletas" como fonte geradora de recursos.

### **2. Elaboração e Apresentação das Demonstrações Financeiras**

As demonstrações Financeiras são elaboradas de acordo com a Resolução CFC n.º 1005 do Conselho Federal de Contabilidade, de 17/09/2004, que aprovou as Normas Brasileiras de Contabilidade Técnicas – NBC T – 10.13, para serem adotadas pelas entidades desportivas profissionais a partir de janeiro de 2005. A Direção do Clube vem analisando, e está considerando em parte, as inovações segundo as práticas contábeis adotadas no Brasil, as diretrizes Financeiras emanadas da Lei Societária, alterada pela Lei n.º. 11.638/07 e Medida Provisória n.º. 449/08.

#### **Novas Práticas Contábeis vigentes a partir de 01/01/2013**

A Resolução CFC n.º 1429 de 25/01/2013 aprova a "ITG 2003 - Entidade Desportiva Profissional", que regulamenta a contabilidade em entidades ligadas a exploração da atividade desportiva no país, revogando a Resolução CFC n.º 1.005/2004. Esta Resolução entrou em vigor na data de sua publicação, aplicando-se aos exercícios iniciados a partir de 1º de janeiro de 2013. O principal efeito desta Resolução estabelece que a composição do intangível passará a incluir os valores relativos aos direitos de imagem dos atletas.



### **3. Principais Práticas Contábeis**

**a) Caixa e equivalentes de caixa** - São classificados como caixa e equivalentes de caixa, numerário em espécie, depósitos bancários disponíveis e aplicações financeiras onde a empresa tem intenção de utilização imediata. As aplicações financeiras mantidas até o vencimento são avaliadas ao custo de aplicação, acrescidas dos rendimentos correspondentes, apropriados até a data do balanço.

**b) Apuração do déficit/superávit** - O clube adota o regime de competência para escrituração dos fatos Financeiras que alteram qualitativa ou quantitativamente seu patrimônio.

**c) Imobilizado** - São demonstrados ao custo de aquisição, construção e reavaliação, deduzido da depreciação calculada pelo método linear à taxa estabelecida em função da vida útil de cada bem e absorvida como custo ou despesa do exercício, exceção feita no caso dos imóveis que integram o "Estádio Aderbal Ramos da Silva" ("Ressacada"); que na data de encerramento do exercício não eram superiores aos valores de mercado, uso, ou capacidade de gerar superávits futuros a valor presente, respectivamente (Vide Nota Explicativa 6). Considerando o patrimônio do Clube, a Administração entendeu como relevante a avaliação dos ativos imobilizados, terrenos e edificações, pelo custo atribuído em 2012, e, ainda, que não há mudança na vida útil das edificações. Os critérios de avaliações desses bens, foram: a avaliação pelo método do fluxo de caixa descontado da UGC (unidade geradora de caixa) única, pois considerou o melhor método de avaliação desses ativos; o ativo imobilizado do clube é segregado em classes bem definidas; o clube efetuará revisão periódicas dos valores recuperáveis, e, o clube possui controles eficazes sobre os bens do ativo imobilizado que possibilitam a identificação de perdas e mudanças de estimativa de vida útil dos bens.

**d) Ativo e passivo circulante e não circulante** - Os ativos circulantes e não circulantes estão demonstrados pelos seus valores de aquisição e, quando aplicável, são deduzidos, mediante provisão aos seus valores prováveis de realização. As obrigações registradas nos passivos circulantes e não circulantes estão demonstrados pelos valores conhecidos ou calculáveis acrescidos, quando aplicável, dos correspondentes juros e variações monetárias incorridas até a data do balanço patrimonial.

**e) Intangível** - Os valores gastos com a formação, contratação e renovação de contratos de atletas são registrados pelo custo de aquisição ou formação e amortizados pelo prazo previsto no contrato firmado entre o clube e o atleta.

**f) Estimativas Financeiras** - A elaboração de Demonstrações Financeiras envolve a utilização de estimativas Financeiras. Essas estimativas foram baseadas no julgamento da administração para determinação do valor adequado a ser registrado nas Demonstrações Financeiras. Itens significativos sujeitos as essas estimativas é



premissas incluem a seleção de ativos e passivos e de sua recuperabilidade nas operações. Os resultados finais podem divergir dessas estimativas.

#### 4. Contas a Receber

O contas a receber compõem-se da seguinte forma:

Créditos	2015	2014
Instituto Avaí Futebol Clube	751,07	7.116,75
Contrato comodato	2.321,92	2.321,92
Bloqueio judicial - conta bancaria	181.367,90	67.349,21
Contratos licenciamentos a receber	25.554,20	40.334,70
Coritiba foot ball club	15.000,00	15.000,00
Clientes	188.453,07	739.305,91
Adiantamento devia gens/depesas	57.038,53	51.616,00
Creditos diversos	23.503,28	23.503,28
Recebimento com cartao cred/deb	342.739,68	15.163,84
Cheques pre-datados	33.300,14	21.729,14
Impostos a recuperar - icms	145.119,29	34.841,64
Adiantamento loja	9.654,68	9.654,68
<b>Total</b>	<b>1.024.803,76</b>	<b>997.659,39</b>

Contratos de Patrocínio	2015	2014
ICT	1.500.000,00	1.500.000,00
Ambev	375.000,00	500.000,00
Contratos de Publicidade	225.969,27	183.444,27
Outros	256.250,00	452.377,40
<b>Total</b>	<b>2.357.219,27</b>	<b>2.635.821,67</b>

O Avaí mantém provisão de valores a receber na conta Mensalidades de Sócios a Receber referente aos três últimos meses. O saldo remanescente foi contabilizado como déficit, contribuindo desta forma para a diminuição do patrimônio social.

## 5. Imobilizado

Contas	Taxa Depr. Anual	31.12.2015	31.12.2014
Edificações-Estádio Dr. Aderbal Ramos da Silva	4%	48.282.625,51	48.282.625,51
Terrenos		6.425.571,69	6.425.571,69
Instalações	10%	102.481,00	102.481,00
Veículos	10%	196.629,20	49.629,20
Móveis e Utensílios	20%	759.459,35	507.235,64
Material Esportivo	10%	61.986,54	61.986,54
Equipamentos de Processamento de Dados	20%	125.150,65	113.914,64
Academia de Ginástica	10%	241.033,03	241.033,03
Softwares		-	505.000,00
Equipamentos Gerais	10%	193.544,99	177.510,52
Estacionamentos	10%	5.105,80	5.105,80
Catracas Eletrônicas	10%	30.519,50	23.419,50
(-) Depreciação e Amortização		(4.762.099,31)	(4.648.768,43)
<b>Total</b>		<b>51.662.007,95</b>	<b>51.846.744,64</b>


## 6. Intangível

Contas	Taxa Depr. Anual	31.12.2015	31.12.2014
Gasto Formação Atletas - Juvenil	(*)	1.149.438,33	304.669,93
Gasto Atletas Profissionais	(*)	169.842,70	203.811,24
Gasto Formação Atletas - Infantil	(*)	552.971,07	997.004,64
Gasto Formação Atletas - Juniores	(*)	727.246,00	139.383,17
(-) Amortização		(146.246,21)	(623.192,53)
<b>Total</b>		<b>2.453.251,89</b>	<b>1.021.681,45</b>

(\*) Amortização

## 7. Gastos com Formação de Atletas

Categorias	Intangível	Movimentações	Intangível
	31/12/2014	Liquidas	31/12/2015
De base em Formação	1.441.062,74	988.592,66	2.429.655,40
Profissionais	203.811,24	(33.968,54)	169.842,70
Amortização	(118.192,53)	(28.053,68)	(146.246,21)
<b>Total</b>	<b>1.526.681,45</b>	<b>926.570,44</b>	<b>2.453.251,89</b>






## 8. Direitos Econômicos

O total de atletas vinculados ao Avaí Futebol Clube na data base das Demonstrações Financeiras, contemplado o percentual de direito econômico de cada atleta ou a inexistência de direito econômico, é o relacionado abaixo.

PARTICIPAÇÃO EM DIREITOS ECONOMICOS ATLETAS PROFISSIONAIS DE FUTEBOL VINCULADOS AO CLUBE EM 31/12/2015			
NOME	% DO CLUBE	NOME	% DO CLUBE
ACÁCIO NUNO BÕING	60	LEONARDO FELIPE SANTOS DA SILVA	70
BRUNO DOS SANTOS RAMOS	70	LINIKER B. SANTOS CORADO	60
CARLOS V. DA S. NASCIMENTO	100	LUCAS ITAMIR DE SÁ	65
CLAUDIO RODRIGUES GOMES	70	LUCAS P. RIBEIRO DE SOUZA	60
CAIO CÉSAR DA SILVA SILVEIRA	45	LUCAS LOVAT	70
CLYSON KANNA DE SOUZA SILVA	50	MARCOS VICENTE DOS SANTOS	100
CRISTIANO VERGINIO BORGES	80	MATHEUS GUTZ	80
DEIVID SANTANA SILVA	60	MATHEUS VERÍSSIMO CASAROTTO	65
EDUARDO KUNDE	80	PAULO C. T. DE OLIVEIRA JR.	60
EDUARDO MENEZES	60	ROBERTO JÚNIOR C. DIAS DA SILVA	50
EDUARDO MOREIRA DE SOUZA	70	RENAN MARTINS PEREIRA	50
ELIVELTON DE ARAÚJO REGO	40	RENATO DA SILVA JR.	70
ELTON PEREIRA DOS SANTOS	70	ROGER BRAGA	40
FÁBIAN MARIA LAGO VILELA DE ABREU	100	RÔMULO DOS SANTOS DE SOUZA	50
FELIPE G. M. DE A. VICENTE	100	THEO SEARA KRUGER	100
FELIPE RENAN RODRIGUES	60	TAUÃ FERREIRA DOS SANTOS	50
GABRIEL DOS SANTOS MAGALHÃES	70	TOSHIA TOJO	60
GIOVANI JUNIOR FABRI	80	VALBER DA SILVA MATOS	20
GUSTAVO DOS SANTOS	100	VINICIUS FERREIRA DE JESUS	40
IURY LÍRIO FREITAS DE CASTILHO	60	VITOR PRADA MAÇANEIRO	100
JEFFERSON ANTONIO LIMA	60	VINICIUS J. P. DOS SANTOS	80
JOÃO DIAS JÚNIOR	80	WESLEY SOARES XAVIER	80
JOÃO FELIPE MPRAES CANONICO	50	WESLEI RODRIGUES DA SIFLVA	50
JÚNIOR HENRIQUE EICHELBERGER	50	WILKER GUIMARÃES CRUZ	60
KENNIDY C. DE ANDRADE	80	WILLIAN JUNIOR SALLES DE L. SOUZA	100
LEONARDO THOMAS LOPES	80	PHILIPPE MAIA DE FREITAS	70
DIEGO JARDEL	0	RAPHAEL DIAS BELLOLI	60





## 9. Instituições Financeiras

Empréstimos	Taxa de juros efetiva	Vencimento	2015	2014
Empréstimo Bradesco	2,31% a.m.	dez/16	614.766,40	614.687,28
<b>Total</b>			<b>614.766,40</b>	<b>614.687,28</b>

### Não Circulante Empréstimos Bancários

Empréstimos	Taxa de juros efetiva	Vencimento	2015	2014
Empréstimo Bradesco	2,31% a.m.	out/18	1.741.613,96	2.356.301,24
<b>Total</b>			<b>1.741.613,96</b>	<b>2.356.301,24</b>

## 10. Passivo Circulante


Registra as exigibilidades com vencimentos previstos para até o término do exercício seguinte e está representado pelas obrigações que se seguem:

- Fornecedores:** são obrigações referente as despesas e custos necessários para atender as demandas do objeto da instituição.
- Obrigações Trabalhistas e Tributárias:** refere-se às obrigações em 31/12/15, incluindo o acordo trabalhista conforme Processo RT09704-2012-014-12-00-7 da 2ª Vara do Trabalho de Florianópolis, no valor de R\$ 1.831.465,63.
- Empréstimos com Terceiros:** refere-se a empréstimos de parceiros do clube e a empresa Brasil Soccer Sports Management Ltda.

## 11. Passivo Não Circulante

Registra as exigibilidades com vencimentos previstos para após o término do exercício seguinte, portanto, a partir de 2016, e está representado pelas obrigações que se seguem:

- Fornecedores:** são obrigações referente as despesas e custos necessários para atender as demandas do objeto da instituição.
- Obrigações Tributárias – Profut:** Em 19 de março de 2015, foi publicada a Medida Provisória 671 que instituiu o Programa de Modernização da Gestão e de



- b) **Obrigações Tributárias – Profut:** Em 19 de março de 2015, foi publicada a Medida Provisória 671 que instituiu o Programa de Modernização da Gestão e de Responsabilidade Fiscal do Futebol Brasileiro (PROFUT), contemplando dentre outras medidas novo parcelamento especial de dívidas tributárias ou não tributárias para as entidades desportivas profissionais de futebol. As dívidas junto a Receita Federal, à Procuradoria-Geral da Fazenda Nacional, ao Banco Central e o Ministério do Trabalho e Emprego, cujos fatos geradores tenham ocorrido até 31 de dezembro de 2014, poderiam ser parceladas nas seguintes condições: pagamento em até 120 parcelas, com redução de 70% por cento das multas, 30% dos juros e 100% de encargos legais; ou pagamento em até 240 parcelas, sendo que as primeiras 36 parcelas mensais equivalentes a um percentual de 2%, 4% ou 6% das suas receitas que varia de acordo com o endividamento do clube em relação à sua receita total do ano anterior, redução de 60% das multas, 25% de juros e de 100% dos encargos legais. A referida MP estabelece também que as entidades desportivas devem publicar demonstrações Financeiras padronizadas e auditadas por empresas independentes, pagar em dia todas as contribuições previdenciárias, trabalhistas e contratuais, incluindo direito de imagem, gastar no máximo 70% da receita bruta com o futebol profissional, manter investimento mínimo e permanente nas categorias de base e no futebol feminino, não realizar antecipações de receitas previstas para mandatos posteriores a não ser em situações específicas, adotar cronograma progressivo dos déficits que deverão ser zerados a partir de 2021 e respeitar todas as regras de transparência previstas no art. 18 da Lei Pelé. O Avaí Futebol Clube aderiu ao PROFUT em 05/11/2015 conforme protocolos junto à Receita Federal. Foram incluídas as dívidas da TIMEMANIA, da Procuradoria da Fazenda Federal e da Receita Federal.
- c) **Partes Relacionadas:** as obrigações com partes relacionadas referem-se a contratos de mútuos firmados com pessoas físicas e jurídicas ligadas ao clube, sem cobrança de juro, cuja exigibilidade vem sendo flexibilizada nos vencimentos por parte dos credores somando R\$ 11.558.794,26.
- d) **Obrigações Trabalhistas:** refere-se a contingenciamento de natureza trabalhista referente acordo conforme Processo RT09704-2012-014-12-00-7 da 2ª Vara do Trabalho de Florianópolis, no valor de R\$ 8.477.404,17.

## 12. Contingencias Passivas

Encontram-se pendentes de decisões os processos de natureza trabalhista, no valor de R\$ 2.500.000,00 e os processos de natureza cível, no valor de R\$ 5.400.000,00, ambos julgados possíveis pelo departamento jurídico do clube.



### **13. Seguros**

O Clube, em obediência a regulamentação em vigor Lei 9.615/98, matem cobertura de seguros, cujo valores contratados são estipulados em bases técnicas, que se estimam adequadas para cobertura de sinistros envolvendo seus atletas profissionais.

### **14. Patrimônio Social (Passivo a Descoberto)**

Em 31 de dezembro de 2015 o patrimônio social do Clube representava o valor negativo de R\$ 10.407.844,78.

### **15. Eventos Subsequentes**

#### **15.1 – Cessão Direito de Transmissão dos Jogos**

Em 03 de março de 2016, o clube assinou com o grupo Globo de Comunicação, uma proposta para a cessão dos direitos de transmissão dos jogos.

A título de Luvas o Avaí recebeu R\$ 2.000.000,00 no ato da assinatura da proposta. Ainda, adiantou mais R\$ 1.000.000,00, que será deduzido do valor devido ao Avaí pela permanência na Série A, em qualquer dos anos que o clube esteja na divisão.


#### **15.2 – Valores antecipados Série B**

O clube recebeu no mês de março/16 um adiantamento de R\$ 1.176.470,59 (um milhão cento e setenta e seis mil, quatrocentos e setenta reais e cinquenta e nove centavos) referente aos exercícios de 2018 a 2022 do Campeonato Brasileiro Série "B".

#### **15.3 – Redução do Passivo de 2015**

No ano de 2016, entre o encerramento do balanço de 2015 e a emissão do relatório de auditoria, o passivo de 2015 do clube foi reduzido em R\$ 2.711.169,20, nas seguintes rubricas:

<b>Rubricas</b>	<b>Valor R\$</b>
Salários	1.595.718,03
Acordo TRT	540.000,00
Empréstimos parceiros WOA	200.000,00
Empréstimo bancário	204.895,76
PROFUT	170.555,41
<b>Total</b>	<b>2.711.169,20</b>





#### **15.4 - Venda de Atleta da Base**

O clube também negociou em 27 de Janeiro/2016 atleta Raphael Dias Belloli por 600.000 EUR com recebíveis para:

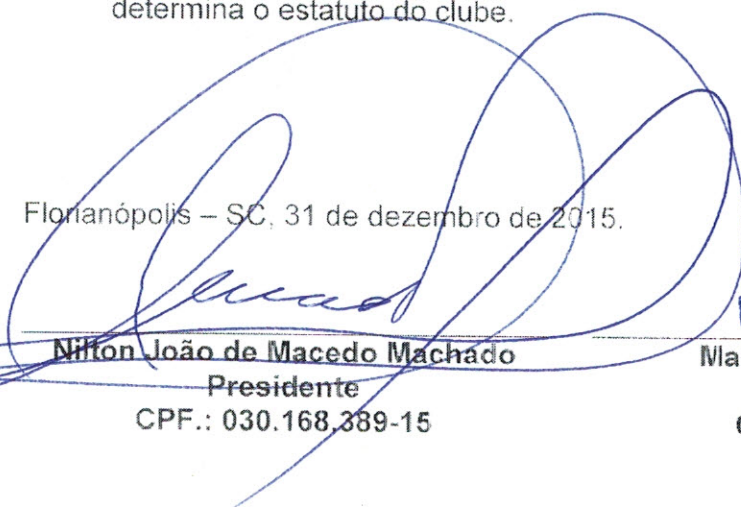
100.000 EUR 05/02/16 – 200.000 EUR 29/02/16

150.000 EUR 31/08/16 – 150.000 EUR 30/12/16


#### **15.5 - Mudança na Presidência**

Em 15 de abril de 2016 o presidente Nilton João de Macedo Machado renunciou, assumindo em seu lugar o vice presidente Francisco José Battistotti conforme determina o estatuto do clube.

Florianópolis – SC, 31 de dezembro de 2015.



**Nilton João de Macedo Machado**  
Presidente  
CPF.: 030.168.389-15



**Maria de Lourdes da Silva**  
CRC/SC 13.145  
CPF.: 246.389.359-15