



PAIXÃO PRA TODA VIDA

Avaí Futebol Clube

Demonstrações Financeiras

Exercício findo em 31 de dezembro de 2016

Conteúdo

Relatório dos Auditores Independentes sobre as Demonstrações Financeiras

Balanços Patrimoniais

Demonstrações dos Déficits e Superávits

Demonstrações das Mutações do Patrimônio Social

Demonstração do Resultado Abrangente

Demonstrações dos Fluxos de Caixa

Notas Explicativas da Administração às Demonstrações Financeiras



AVAÍ FUTEBOL CLUBE

Relatório dos Auditores Independentes sobre as Demonstrações Financeiras

**Demonstrações Financeiras
Em 31 de dezembro de 2016**

RELATÓRIO DOS AUDITORES INDEPENDENTES SOBRE AS DEMONSTRAÇÕES FINANCEIRAS

Aos
Conselheiros e Administradores do
Avaí Futebol Clube
Florianópolis - SC

Examinamos as demonstrações financeiras do **AVAÍ FUTEBOL CLUBE**, que compreendem o balanço patrimonial em 31 de dezembro de 2016 e as respectivas demonstrações do resultado, das mutações do patrimônio líquido, do resultado abrangente e dos fluxos de caixa para o exercício findo nessa data, bem como as correspondentes notas explicativas, incluindo o resumo das principais práticas contábeis.

Em nossa opinião, as demonstrações financeiras acima referidas apresentam adequadamente, em todos os aspectos relevantes, a posição patrimonial e financeira do **AVAÍ FUTEBOL CLUBE** em 31 de dezembro de 2016, o desempenho de suas operações, os seus fluxos de caixa e dos valores adicionados para o exercício findo nessa data, de acordo com as práticas contábeis adotadas no Brasil.

Base de Opinião

Nossa auditoria foi conduzida de acordo com as normas brasileiras e internacionais de auditoria. Nossas responsabilidades, em conformidade com tais normas, estão descritas na seção a seguir intitulada “Responsabilidade do auditor pela auditoria das demonstrações financeiras”. Somos independentes em relação ao **AVAÍ FUTEBOL CLUBE**, de acordo com os princípios éticos relevantes previstos no Código de ética Profissional do Contador e nas normas profissionais emitidas pelo Conselho Federal de Contabilidade, e cumprimos com as demais responsabilidades éticas de acordo com essas normas. Acreditamos que a evidência de auditoria obtida é suficiente e apropriada para fundamentar nossa opinião.

Continuidade Operacional

Chamamos a atenção para a Nota Explicativa 14 às demonstrações financeiras, que indica que a entidade incorreu no déficit de R\$ 7.760.496,86 durante o exercício findo em 31 de dezembro de 2016 (R\$ 12.528.727,18 de déficit em 2015) e, nessa data, o passivo circulante da entidade excedeu o total do ativo circulante em R\$ 22.352.495,96 (R\$ 15.018.720,76 em 2015). Conforme apresentado na Nota Explicativa 1, esses eventos ou condições, juntamente com outros assuntos descritos na nota, indicam que a continuidade operacional da entidade depende do sucesso das medidas relacionadas. Nossa opinião não está ressalvada em relação a esse assunto.

Outras informações que acompanham as demonstrações financeiras e o relatório do auditor

A administração da Entidade é responsável por essas outras informações que compreendem o relatório da administração. Nossa opinião sobre as demonstrações financeiras não abrange o relatório da administração e não expressamos qualquer forma de conclusão de auditoria sobre esse relatório.

Em conexão com a auditoria das demonstrações financeiras, nossa responsabilidade é a de ler o relatório da administração e, ao fazê-lo, considerar se esse relatório está, de forma relevante, inconsistente com as demonstrações financeiras ou com nosso conhecimento obtido na auditoria ou, de outra forma, aparenta estar distorcido de forma relevante. Se, com base no trabalho realizado, concluímos que há distorção relevante no relatório da administração somos requeridos a comunicar esse fato. Não temos nada a relatar a este respeito.

Responsabilidade da administração sobre as demonstrações contábeis

A administração é responsável pela elaboração e adequada apresentação das demonstrações financeiras de acordo com as práticas contábeis adotadas no Brasil e pelos controles internos que ela determinou como necessários para permitir a elaboração das demonstrações financeiras livres de distorção relevante, independentemente se causada por fraude ou erro.

Na elaboração das demonstrações financeiras, a administração é responsável pela avaliação da capacidade de a Entidade continuar operando, divulgando, quando aplicável, os assuntos relacionados com a sua continuidade operacional e o uso dessa base contábil na elaboração das demonstrações financeiras, a não ser que a administração pretenda liquidar a Entidade ou cessar suas operações, ou não tenha nenhuma alternativa realista para evitar o encerramento das operações.

Os responsáveis pela administração da Entidade são aqueles com responsabilidade pela supervisão do processo de elaboração das demonstrações financeiras.

Responsabilidades do auditor pela auditoria das demonstrações financeiras

Nossos objetivos são obter segurança razoável de que as demonstrações financeiras, tomadas em conjunto, estão livres de distorção relevante, independentemente se causada por fraude ou erro, e emitir relatório de auditoria contendo nossa opinião. Segurança razoável é um alto nível de segurança, mas não uma garantia de que a auditoria realizada de acordo com as normas brasileiras e internacionais de auditoria sempre detectam as eventuais distorções relevantes existentes. As distorções podem ser decorrentes de fraude ou erro e são consideradas relevantes

quando, individualmente ou em conjunto, possam influenciar, dentro de uma perspectiva razoável, as decisões econômicas dos usuários tomadas com base nas referidas demonstrações financeiras.

Como parte da auditoria realizada de acordo com as normas brasileiras e internacionais de auditoria, exercemos julgamento profissional, e mantemos ceticismo profissional ao longo da auditoria. Além disso:

. Identificamos e avaliamos os riscos de distorção relevante nas demonstrações financeiras, independentemente se causada por fraude ou erro, planejamos e executamos procedimentos de auditoria em resposta a tais riscos, bem como obtemos evidência de auditoria apropriada e suficiente para fundamentar nossa opinião. O risco de não detecção de distorção relevante resultante de fraude é maior do que o proveniente de erro, já que a fraude pode envolver o ato de burlar os controles internos, conluio, falsificação, omissão ou representações falsas intencionais.

. Obtemos entendimento dos controles internos relevantes para a auditoria para planejarmos procedimentos de auditoria apropriados às circunstâncias, mas não com o objetivo de expressarmos opinião sobre a eficácia dos controles internos da Entidade.

. Avaliamos a adequação das políticas contábeis utilizadas e a razoabilidade das estimativas contábeis e respectivas divulgações feitas pela administração.

. Concluimos sobre a adequação do uso, pela administração, da base contábil de continuidade operacional e, com base nas evidências de auditoria obtidas, se existe incerteza relevante em relação a eventos ou condições que possam levantar dúvida significativa em relação à capacidade de continuidade operacional da Entidade. Se concluirmos que existe incerteza relevante, devemos chamar atenção em nosso relatório de auditoria para as respectivas divulgações nas demonstrações financeiras ou incluir modificação em nossa opinião, se as divulgações forem inadequadas. Nossas conclusões estão fundamentadas nas evidências de auditoria obtidas até a data do nosso relatório. Todavia, eventos ou condições futuras podem levar a Entidade a não mais se manter em continuidade operacional.

. Avaliamos a apresentação geral, a estrutura e o conteúdo das demonstrações financeiras, inclusive as divulgações e se as demonstrações financeiras representam as correspondentes transações e os eventos de maneira compatível com o objetivo de apresentação adequada.

Comunicamo-nos com a administração a respeito, entre outros aspectos, do alcance planejado, da época da auditoria e das constatações significativas de auditoria, inclusive eventuais deficiências significativas nos controles internos que identificamos durante nossos trabalhos.

Florianópolis-SC, 20 de abril de 2017.

AUDIBANCO – Auditores Independentes S/S
CRC/SC 004519/0-2

Fábio Felipe Garcez Schmidt
Contador CRC/SC 021262/0-3

Jorge Cristiano Gomes
Contador – CRC/SC 8.779/0-2



PAIXÃO PRA TODA VIDA

AVAÍ FUTEBOL CLUBE
Balancos Patrimoniais
Exercícios Findos em 31 de Dezembro de 2016 e 2015
(Em Reais)

	Notas	31.12.2016	31.12.2015
ATIVO			
CIRCULANTE		6.279.013,76	5.145.896,25
Disponibilidades		763.114,13	144.824,65
. Caixa e Bancos	3 "a"/4	54.443,60	93.948,37
. Aplicações Financeiras	3 "a"/4	708.670,53	50.876,28
Direitos Realizáveis		5.515.899,63	5.001.071,60
. Patrocínio e Publicidade	5	2.225.771,52	2.357.219,27
. Mensalidades Sócios	3 "g"	735.789,50	772.458,21
. Almojarifado		390.168,60	427.852,89
. Adiantamento de Salários		290.268,68	167.231,60
. Adiantamento de Fornecedores		434.879,76	251.505,87
. Outros Créditos	5	1.439.021,57	1.024.803,76
NÃO CIRCULANTE	3 "d"	54.957.394,36	54.115.259,84
Imobilizado	3 "c"/6	51.637.272,71	51.662.007,95
Intangível	3 "e"/7	3.320.121,65	2.453.251,89
TOTAL DO ATIVO		61.236.408,12	59.261.156,09

As notas explicativas são parte integrante das demonstrações financeiras.





PAIXÃO PRA TODA VIDA

AVAÍ FUTEBOL CLUBE

Balancos Patrimoniais

Exercícios Findos em 31 de Dezembro de 2016 e 2015

(Em Reais)

	Notas	31.12.2016	31.12.2015
PASSIVO / PATRIMONIO SOCIAL			
CIRCULANTE			
		28.631.509,72	20.164.617,01
. Fornecedores - País	11 "a"	3.969.470,79	4.045.362,62
. Empréstimos Bancários	10	614.687,28	614.766,40
. Empréstimos de Terceiros		2.778.300,10	1.272.499,46
. Obrigações Trabalhistas	11 "b"	12.321.003,04	9.653.665,29
. Obrigações Sociais e Fiscais	11 "c"	5.608.224,44	3.738.816,93
. Outras Contas a Pagar	11 "d"	3.339.824,07	839.506,31
NÃO CIRCULANTE			
		50.773.240,04	49.504.383,86
. Fornecedores - País	12 "a"	1.959.885,20	2.016.632,61
. Financiamentos Bancários	10	1.126.926,68	1.741.613,96
. Obrigações PROFUT	12 "b"	25.975.156,51	23.371.813,25
. Obrigações Tributárias - TIMEMANIA		-	2.338.125,61
. Partes Relacionadas	12 "c"	11.534.063,11	11.558.794,26
. Obrigações Tributárias Parceladas		699.804,37	-
. Adiantamentos Recebidos		1.000.000,00	-
. Obrigações Trabalhistas	12 "d"	8.477.404,17	8.477.404,17
PATRIMÔNIO SOCIAL			
	15	(18.168.341,64)	(10.407.844,78)
. Patrimônio Social		3.932.429,00	3.932.429,00
. Reserva de Doação - Instituto Avaí		1.930.556,86	1.930.556,86
. Ajuste de Avaliação Patrimonial		24.378.309,00	24.378.309,00
. Reserva de Reavaliação de Imóveis		16.897.089,37	16.897.089,37
. Déficit Acumulado		(65.306.725,87)	(57.546.229,01)
TOTAL DO PASSIVO E PATRIMONIO SOCIAL			
		61.236.408,12	59.261.156,09

As notas explicativas são parte integrante das demonstrações financeiras.





PAIXÃO PRA TODA VIDA

AVAÍ FUTEBOL CLUBE
Demonstração do Déficit e Superávit
Exercícios Findos em 31 de Dezembro de 2016 e 2015
(Em reais)

	31.12.2016	31.12.2015
Receita Operacional Bruta	20.356.598,30	31.564.200,80
. Receitas do Futebol Profissional	20.356.598,30	31.564.200,80
. Receitas de Mensalidades dos Sócios	3.993.268,84	4.815.452,72
. Receitas de Bilheteria com Jogos	1.190.017,00	2.780.664,55
. Receitas de Negociação de Atletas Profissionais	2.079.380,00	1.000.581,75
. Receitas de Arrendamentos e Locações	937.788,25	644.189,75
. Receitas de Patrocínio	2.003.623,34	2.188.084,98
. Receitas de Repasses da Loteria Timemania	397.923,34	248.824,32
. Receitas de Publicidade	104.729,07	245.231,59
. Receitas Transmissão Jogos Campeonato Catarinense	744.181,09	703.768,50
. Receitas de Venda de Material Esportivo	729.461,07	925.203,79
. Receitas de Uso da Marca	60.772,27	123.568,56
. Receitas de Doações	65.144,97	877,70
. Receitas de Empréstimos de Jogadores	1.380,00	8.500,00
. Receitas TV Campeonato Brasileiro	7.294.705,59	17.000.000,00
. Receitas de CBF - Copa Brasil	550.000,00	693.000,00
. Receitas Diversas	204.223,47	186.252,59
Custo Operacional Bruto	22.932.763,94	39.562.792,89
. Custos do Futebol Profissional	24.661.279,69	40.551.385,55
. Salários e Encargos	14.129.901,33	22.756.341,33
. Viagens e Hospedagem	1.131.884,09	1.056.908,48
. INSS s/ Receitas	623.152,01	903.704,01
. Serviços de Terceiros	1.455.711,60	2.613.438,71
. Arbitragem/Federação e Confederação	183.107,48	489.160,77
. Amortização Custo Atletas Profissionais	861.645,99	62.022,22
. Registro Atletas	246.326,10	320.624,41
. Medicamentos/Plano de Saúde	424.244,81	70.561,47
. Energia Elétrica em Jogos	223.334,10	209.703,99
. Seguros, inclusive do Público Pagante	16.723,42	46.923,55
. Direito de Uso de Imagem	2.156.214,01	5.882.972,70
. Propaganda e Publicidade	62.270,91	-
. Material Esportivo - Patrocínio	312.821,95	968.040,37
. Borderoux de Jogos	432.172,64	820.688,43
. Alimentação	642.219,14	-
. Premiação Campeonatos	202.500,00	1.082.655,03
. Direito de Arena	550.491,93	846.999,73
. Empréstimos de Atletas	177.000,00	-
. Intermediação e Negociação de Atletas	-	190.000,00
. Manutenção Gramados	256.314,97	-
. Consultoria Esportiva	342.833,00	1.140.000,00
. Pré Temporada	123.550,74	136.544,92
. Custos Diversos	106.859,47	954.095,43
. Futebol Amador (Custos - Transferência)	(1.728.515,75)	(988.592,66)
Resultado da Atividade Esportiva	(2.576.165,64)	(7.998.592,09)
Despesas Operacionais	5.184.331,22	4.530.135,09
. Administrativas	3.654.302,40	3.431.674,57
. Depreciação e Amortização do Imobilizado	149.498,87	113.330,88
. Despesas Financeiras Líquidas	1.380.529,95	985.129,64
Superávit / Déficit Operacional	(7.760.496,86)	(12.528.727,18)

As notas explicativas são parte integrante das demonstrações financeiras.





PAIXÃO PRA TODA VIDA

AVAI FUTEBOL CLUBE
Demonstração das Mutações do Patrimônio Líquido
Exercícios Findos em 31 de Dezembro de 2016 e 2015
(Em Reais)

Movimentação	Patrimônio Social	Reserva de Reavaliação	Ajuste de Avaliação Patrimonial	Reserva de Doação	Déficit Acumulado	TOTAL
Saldo em 31/12/2014	3.932.429,00	16.897.089,37	24.378.309,00	1.930.556,86	(45.017.501,83)	2.120.882,40
. Déficit do Exercício	-	-	-	-	(12.528.727,18)	(12.528.727,18)
Saldo em 31/12/2015	3.932.429,00	16.897.089,37	24.378.309,00	1.930.556,86	(57.546.229,01)	(10.407.844,78)
. Déficit do Exercício	-	-	-	-	(7.760.496,86)	(7.760.496,86)
Saldo em 31/12/2016	3.932.429,00	16.897.089,37	24.378.309,00	1.930.556,86	(65.306.725,87)	(18.168.341,64)

As notas explicativas são parte integrante das demonstrações financeiras.

AVAI FUTEBOL CLUBE
Demonstração dos Resultados Abrangentes
Exercícios findos em 31 de dezembro de 2016 e 2015
(Em reais)

	2016	2015
Resultado do exercício	(7.760.496,86)	(12.528.727,18)
Outros Resultados Abrangentes	-	-
. AAP - Depreciação do Custo Atribuído	-	-
Resultado Abrangente do Exercício	(7.760.496,86)	(12.528.727,18)

As notas explicativas são parte integrante das demonstrações financeiras.





PAIXÃO PRA TODA VIDA

AVAÍ FUTEBOL CLUBE
Demonstrações dos Fluxos de Caixa
Exercícios Findos em 31 de dezembro de 2016 e 2015
(Em Reais)

Atividades Operacionais	31.12.2016	31.12.2015
Superávit/Déficit do Exercício	(7.760.496,86)	(12.528.727,18)
AJUSTES (Despesas sem Influência Fluxo de Caixa Operacional)		
. Depreciação no Exercício	149.498,87	113.330,88
. Amortização Custo Atletas Profissionais	861.645,99	62.022,22
. Créditos a Receber	168.116,46	(295.245,12)
. Adiantamentos de Salários	(123.037,08)	(167.231,60)
. Adiantamento a Fornecedores	(183.373,89)	(155.968,08)
. Estoques	37.684,29	(257.791,93)
. Outros Créditos	(414.217,81)	(27.144,37)
. Fornecedores	(132.639,24)	1.236.333,40
. Adiantamentos Quota TV	1.000.000,00	-
. Obrigações Trabalhistas/Tributárias	5.236.549,63	(3.537.759,92)
. Contas a Pagar	2.500.317,76	774.199,28
. Obrigações Tributárias - PROFUT/TIMEMANIA	265.217,65	15.933.899,58
Fluxo de Caixa das Atividades Operacionais	1.605.265,77	1.149.917,16
Atividades de Investimentos		
Aquisição do Imobilizado	(124.763,63)	(1.422.186,85)
Aquisição do Intangível	(1.728.515,75)	-
Fluxo de Caixa das Atividades de Investimentos	(1.853.279,38)	(1.422.186,85)
Atividades de Financiamentos		
. Empréstimos Líquidos de Partes Relacionadas	(24.731,15)	796.253,68
. Empréstimos de Terceiros	1.505.800,64	
. Empréstimos Bancários	(614.766,40)	(614.608,16)
Fluxo de Caixa das Atividades de Financiamentos	866.303,09	181.645,52
Variação do Saldo de Caixa ou equivalente de Caixa	618.289,48	(90.624,17)
Saldo de caixa ou equivalente de caixa no início	144.824,65	235.448,82
Saldo de caixa ou equivalente de caixa no final	763.114,13	144.824,65

As notas explicativas são parte integrante das demonstrações financeiras.





PAIXÃO PRA TODA VIDA

AVAÍ FUTEBOL CLUBE

Notas Explicativas da Administração as Demonstrações Financeiras

Em 31 de Dezembro de 2016

1. Contexto Operacional

O Avaí Futebol Clube é uma sociedade civil, com prazo de duração indeterminado, fundada em 1923 e que tem por finalidade: desenvolver e estimular a educação física e a prática dos desportos em geral, principalmente o futebol de campo nas suas diversas categorias e os olímpicos; e participar e promover competições oficialmente patrocinadas pelas entidades a que estiver filiado. O patrimônio do Clube é constituído por todos os bens móveis e imóveis, títulos, regalias, prêmios e equivalentes. Em caso de extinção ou fusão da sociedade, o patrimônio líquido do Clube terá a destinação que a Assembléia Geral especialmente convocada para tal fim deliberar.

A atual administração em consonância com o plano de ação elaborado no ano passado conseguiu o acesso do clube a serie A do campeonato brasileiro, renegociou a dívida com os principais fornecedores, unificou os processos trabalhistas em um único ato, possibilitando a retomada dos pagamentos, negociou atletas da base, renovou e adquiriu novos patrocínios e implantou novo software para a gestão da carteira de sócios o que melhorou o atendimento, bem como aumentou a captação de novos sócios e a retomada dos pagamentos. Ainda assim, a administração mantém sua estratégia global com a finalidade de tentar reverter a situação econômica, que ainda é deficitária, envolvendo planos específicos para as áreas de marketing, comercial, jurídica, administrativa, financeira e da gestão esportiva, compreendendo ações como: parcerias e aumento nos valores dos patrocínios; administração das cotas de TV; permanência na "Série A" do campeonato brasileiro, como forma de garantir o crescimento da receita; projeção de negociação de atletas; aumento do quadro de associados; redução de custos





PAIXÃO PRA TODA VIDA

através da revisão de processos; manutenção da estratégia operacional para o segmento “Formação de Atletas” como fonte geradora de recursos.

2. Elaboração e Apresentação das Demonstrações Financeiras

As demonstrações financeiras foram preparadas e estão sendo apresentadas conforme as práticas contábeis adotadas no Brasil, incluindo os pronunciamentos emitidos pelo Comitê de Pronunciamentos Contábeis (CPCs) e a Resolução CFC nº 1429 de 25/01/2013, aprova a “ITG 2003 - Entidade Desportiva Profissional”, que regulamenta a contabilidade em entidades ligadas a exploração da atividade desportiva no país, revogando a Resolução CFC nº 1.005/2004. As demonstrações financeiras foram preparadas utilizando o custo histórico como base de valor, ajustado para refletir a mensuração ao valor justo, quando aplicável.

3. Principais Práticas Contábeis

a) Caixa e equivalentes de caixa - São classificados como caixa e equivalentes de caixa, numerário em espécie, depósitos bancários disponíveis e aplicações financeiras onde a empresa tem intenção de utilização imediata. As aplicações financeiras mantidas até o vencimento são avaliadas ao custo de aplicação, acrescidas dos rendimentos correspondentes, apropriados até a data do balanço.

b) Apuração do déficit/superávit - O clube adota o regime de competência para escrituração dos fatos financeiros que alteram qualitativa ou quantitativamente seu patrimônio.

c) Imobilizado – São demonstrados ao custo de aquisição, construção e reavaliação, deduzido da depreciação calculada pelo método linear à taxa estabelecida em função da vida útil de cada bem e absorvida como custo ou despesa do exercício, exceção feita no caso dos imóveis que integram o “Estádio Aderbal Ramos da Silva” (“Ressacada”); que na data de encerramento do exercício não eram superiores aos valores de mercado, uso, ou capacidade de gerar superávits futuros a valor presente, respectivamente (Vide Nota Explicativa 6).





PAIXÃO PRA TODA VIDA

d) Ativo e passivo circulante e não circulante – Os ativos circulantes e não circulantes estão demonstrados pelos seus valores de aquisição e, quando aplicável, são deduzidos, mediante provisão aos seus valores prováveis de realização. As obrigações registradas nos passivos circulantes e não circulantes estão demonstrados pelos valores conhecidos ou calculáveis acrescidos, quando aplicável, dos correspondentes juros e variações monetárias incorridas até a data do balanço patrimonial.

e) Intangível – Os valores gastos com a formação, contratação e renovação de contratos de atletas são registrados pelo custo de aquisição ou formação e amortizados pelo prazo previsto no contrato firmado entre o clube e o atleta.

f) Estimativas Financeiras - A elaboração de Demonstrações Financeiras envolve a utilização de estimativas Financeiras. Essas estimativas foram baseadas no julgamento da administração para determinação do valor adequado a ser registrado nas Demonstrações Financeiras. Itens significativos sujeitos a essas estimativas e premissas incluem a seleção de ativos e passivos e de sua recuperabilidade nas operações. Os resultados finais podem divergir dessas estimativas.

g) Mensalidade Sócios – O Avaí mantém provisão de valores a receber na conta Mensalidades de Sócios a Receber referente aos três últimos meses. O saldo remanescente foi contabilizado como déficit, contribuindo desta forma para a diminuição do patrimônio social.

4. Caixa e Equivalente de Caixa

O Caixa e Equivalente de Caixa a receber compõem-se da seguinte forma:

	<u>2016</u>	<u>2015</u>
Caixa	53.305,93	77.690,75
Bancos CC - Depósitos a Vista	1.137,67	4.550,01
Aplicação Financeira	<u>708.670,53</u>	<u>62.583,89</u>
	<u>763.114,13</u>	<u>144.824,65</u>





PAIXÃO PRA TODA VIDA

5. Contas a Receber

O contas a receber compõem-se da seguinte forma:

Créditos	2016	2015
Instituto Avaí Futebol Clube	751,07	751,07
Contrato comodato	2.321,92	2.321,92
Bloqueio judicial - conta bancaria	485.955,22	181.367,90
Contratos licenciamentos a receber	25.554,20	25.554,20
Coritiba Foot Ball Club	15.000,00	15.000,00
Clientes	350.418,49	188.453,07
Adiantamento de viagens/despesas	104.460,78	57.038,53
Créditos diversos	24.119,83	23.503,28
Recebimento com cartão cred/deb	374.783,62	342.739,68
Cheques pré-datados	33.152,69	33.300,14
Impostos a recuperar - ICMS	12.849,07	145.119,29
Adiantamento loja	9.654,68	9.654,68
Total	1.439.021,57	1.024.803,76

Contratos de Patrocínio	2016	2015
ICT	1.500.000,00	1.500.000,00
Ambev	256.250,00	375.000,00
Contratos de Publicidade	243.552,25	225.969,27
Outros	225.969,27	256.250,00
Total	2.225.771,52	2.357.219,27

6. Imobilizado

Contas	Taxa Depr.Anual	31.12.2016	31.12.2015
Estadio Dr Aderbal Ramos da Silva		48.282.625,51	48.282.625,51
Terrenos		6.425.571,69	6.425.571,69
Instalacoes	10%	102.481,00	102.481,00
Veiculos	10%	196.629,20	196.629,20
Moveis e utensilios	20%	764.229,35	759.459,35
Material esportivo	10%	61.986,54	61.986,54
Equipamentos de proc dados	20%	128.744,28	125.150,65
Academia de ginastica	10%	241.033,03	241.033,03
Equipametros gerais	10%	194.944,99	-
Obras em andamento - Est. Dr. Ar. R. da Silva	10%	115.000,00	193.544,99
Estacionamento	10%	5.105,80	5.105,80
Catracas Eletrônicas	10%	30.519,50	30.519,50
(-) Deprecação e Amortização		(4.911.598,18)	(4.762.099,31)
Total		51.637.272,71	51.662.007,95





PAIXÃO PRA TODA VIDA

7. Intangível

Contas	Taxa Anual	31.12.2016	31.12.2015
Gasto Formação Atletas - Juvenil	(*)	725.642,56	1.149.438,33
Gasto Atletas Profissionais	(*)	2.054.573,41	169.842,70
Gasto Formação Atletas - Infantil	(*)	1.049.122,80	552.971,07
Gasto Formação Atletas - Juniores	(*)	498.675,08	727.246,00
(-) Amortização		(1.007.892,20)	(146.246,21)
Total		3.320.121,65	2.453.251,89

(*) Amortização

8. Gastos com Formação de Atletas

Categorias	Intangível 31/12/2015	Movimentações Líquidas	Intangível 31/12/2016
De base em Formação	2.429.655,40	(156.214,96)	2.273.440,44
Profissionais	169.842,70	1.884.730,71	2.054.573,41
Amortização	(146.246,21)	(861.645,99)	(1.007.892,20)
Total	2.453.251,89	866.869,76	3.320.121,65

9. Direitos Econômicos

O total de atletas vinculados ao Avaí Futebol Clube na data base das Demonstrações Financeiras, contemplado o percentual de direito econômico de cada atleta ou a inexistência de direito econômico, é o relacionado abaixo.

Participação Em Direitos Econômicos Atletas Profissionais De Futebol Em 31/12/2016

Nome	Part.	Nome	Part.
Acácio Nuno Böing	60,00%	Leonardo Sulbach	80,00%
André Coutinho Silva	70,00%	Luan Martins Pereira	50,00%
Bruno Dos Santos Ramos	70,00%	Liniker B. Santos Corado	60,00%
Carlos V. Da S. Nascimento	100,00%	Lucas Itamir De Sa	65,00%
Claudio Rodrigues Gomes	70,00%	Lucas Lovat	70,00%
Caio César Da Silva Silveira	45,00%	Marcos Vicente Dos Santos	100,00%
Cleyson Kanna De Souza Silva	50,00%	Matheus Augusto Issa	50,00%
Cristiano Verginio Borges	80,00%	Matheus Gutz	80,00%
Deivid Santana Silva	60,00%	Mauricio Bueno Neto	60,00%
Diego Jardel	0,00%	Mauricio Tomazi Pinheiro	100,00%
Diogo Antunes Fagundes	70,00%	Paulo C. T. De Oliveira Jr.	60,00%
Diogo Moura Da Silva	100,00%	Pedro Henrique Guedes Dos Santos	90,00%
Eduardo Kunde	80,00%	Raphael Dias Belloli	5,00%
Eduardo Menezes	60,00%	Roberto Júnior C. Dias Da Silva	50,00%
Eduardo Moreira De Souza	70,00%	Renan Martins Pereira	50,00%
Eduardo Luiz Tapparo	60,00%	Renato Da Silva Jr.	70,00%
Eber Willian Amancio	100,00%	Rildo Rafael Ribeiro De Jesus	80,00%
Elton Pereira Dos Santos	70,00%	Rogério Oliveira De Lima	80,00%
Fábian Maria Lago Vilela De Abreu	100,00%	Roger Braga	40,00%
Felipe G. M. De A. Vicente	100,00%	Rômulo Dos Santos De Souza	50,00%
Filipe Renan Rodrigues	60,00%	Thiago Silva E Silva	100,00%
Gabriel Dos Santos Magalhães	70,00%	Theo Seara Kruger	100,00%
Getulio Wandelly Silva Timoteo	50,00%	Tauã Ferreira Dos Santos	50,00%
Giovani Junior Fabri	80,00%	Toshia Tojo	60,00%
Gustavo Dos Santos	100,00%	Valber Da Silva Matos	20,00%
Iury Lirio Freitas De Castilho	60,00%	Victor Hugo De Almeida Dos Santos	60,00%
Jefferson Antonio Lima	60,00%	Victor Hugo De Almeida	100,00%
Joao Vitor Gervasio Wanderley	70,00%	Vinicius Ferreira De Jesus	40,00%
João Felipe Mpraes Canonico	50,00%	Vinicius Rayan Pereira Dos Santos	50,00%
Joao Paulo Ferreira Lourenço	70,00%	Vitor Da Silva Vieira	50,00%
Judson Silva Tavares	0,00%	Vitor Prada Maçaneiro	100,00%
Júnior Henrique Eichelberger	50,00%	Vinicius U. P. Dos Santos	80,00%
Kennidy C. De Andrade	80,00%	Wesley Soares Xavier	80,00%
Leonardo Felipe Santos Da Silva	70,00%	Weslei Rodrigues Da Silva	50,00%
Leonardo Gonçalves Ribeiro	100,00%	Wilker Guimarães Cruz	60,00%
Leonardo Thomas Lopes	80,00%		

Av. Deputado Diomício Freitas, 1000 - Carianos
Cep: 88047-400 - Florianópolis - Santa Catarina
Fone: +55 (48) 3216 7300
E-mail: avai@avai.com.br

twitter.com/avaifc

facebook.com/avaifc

www.avai.com.br





PAIXÃO PRA TODA VIDA

10. Instituições Financeiras

<u>Empréstimos</u>	<u>Taxa de juros efetiva</u>	<u>Vencimento</u>	<u>2016</u>	<u>2015</u>
Empréstimo Bradesco	2,31% a.m.	dez/17	614.687,28	614.766,40
Total			614.687,28	614.766,40

Não Circulante

Empréstimos Bancários

<u>Empréstimos</u>	<u>Taxa de juros efetiva</u>	<u>Vencimento</u>	<u>2016</u>	<u>2015</u>
Empréstimo Bradesco	2,31% a.m.	out/19	1.126.926,68	1.741.613,96
Total			1.126.926,68	1.741.613,96

11. Passivo Circulante

Registra as exigibilidades com vencimentos previstos para até o término do exercício seguinte e está representado pelas obrigações que se seguem:

a) **Fornecedores:** são obrigações referente as despesas e custos necessários para atender as demandas do objeto da instituição.

b) **Obrigações Trabalhistas:** refere-se às obrigações em 31/12/16 no total de, incluindo o acordo trabalhista conforme Processo RT09704-2012-014-12-00-7 da 2ª Vara do Trabalho de Florianópolis, no valor de R\$ 6.514.103,63

	<u>2016</u>	<u>2015</u>
Salários a Pagar	1.668.145,37	4.052.031,30
Rescisões a Pagar	1.471.399,22	1.095.642,88
Direito de Uso de Imagem	2.587.854,82	2.595.025,48
TRT 12ª Região	6.514.103,63	1.831.465,63
Outros Litígios Trabalhistas	79.500,00	79.500,00
	12.321.003,04	9.653.665,29





PAIXÃO PRA TODA VIDA

c) **Obrigações Sociais e Fiscais:** refere-se às obrigações sobre a folha e tributárias.

	<u>2016</u>	<u>2015</u>
Inss a Recolher	848.373,91	750.686,18
Fgts a Recolher	1.196.877,31	606.326,48
Contribuição Sindical	50.984,69	65.062,62
Irrf S/Assalariados	3.081.303,47	1.814.204,28
Pis S/Folha De Pagto A Recolher	211.167,34	102.537,37
Parcelamentos Inss	219.517,72	-
Diversos	-	400.000,00
	<u>5.608.224,44</u>	<u>3.738.816,93</u>

d) **Outras Contas a Pagar:** refere-se a outras obrigações não classificadas anteriormente.

	<u>2016</u>	<u>2015</u>
Polícia Militar De SC	163.875,95	58.140,46
Brasil Telecom AS	1.886,45	2.926,66
Celesc	47.966,79	56.489,37
Pensão Judicial	20.399,95	18.046,68
Adiantamento Recebido	3.051.810,90	549.938,00
Diversos	22.436,10	12.836,15
Contrato Comodato	4.643,84	4.643,84
Residencial Andram	4.344,49	4.344,49
ICMS - Loja	22.163,60	132.140,66
ASW Sistemas Ltda	296,00	-
	<u>3.339.824,07</u>	<u>839.506,31</u>

12. Passivo Não Circulante

Registra as exigibilidades com vencimentos previstos para após o término do exercício seguinte, portanto, a partir de 2016, e está representado pelas obrigações que se seguem:

a) **Fornecedores:** são obrigações referente as despesas e custos necessários para atender as demandas do objeto da instituição.





PAIXÃO PRA TODA VIDA

b) **Obrigações Tributárias – Profut:** O Avaí Futebol Clube aderiu ao PROFUT em 05/11/2016 conforme protocolos junto à Receita Federal. Foram incluídas as dívidas da TIMEMANIA, da Procuradoria da Fazenda Federal e da Receita Federal.

	<u>2016</u>	<u>2015</u>
PROFUT INSS Proc. 11516.723305/2015-94	7.738.452,05	7.915.325,28
PROFT - PGFN Proc. 11516.723307/2015-83	3.371.569,38	3.478.735,34
PROFT - RFB Proc. 11516.723306/2015-39	11.678.187,57	11.977.752,63
PROFUT - Parcelamento FGTS	3.186.947,51	-
	<u>25.975.156,51</u>	<u>23.371.813,25</u>

c) **Partes Relacionadas:** as obrigações com partes relacionadas referem-se a contratos de mútuos firmados com pessoas físicas e jurídicas ligadas ao clube, sem cobrança de juro, cuja exigibilidade vem sendo flexibilizada nos vencimentos por parte dos credores somando R\$ 11.534.063,11.

	<u>2016</u>	<u>2015</u>
Pessoas Físicas	881.995,67	906.726,82
Pessoas Jurídicas	10.652.067,44	10.652.067,44
	<u>11.534.063,11</u>	<u>11.558.794,26</u>

d) **Obrigações Trabalhistas:** refere-se a contingenciamento de natureza trabalhista referente acordo conforme Processo RT09704-2012-014-12-00-7 da 2ª Vara do Trabalho de Florianópolis, no valor de R\$ 8.477.404,17.

13. Contingências Passivas

Encontram-se pendentes de decisões os processos de natureza trabalhista, no valor de R\$ 16.000.000,00 e os processos de natureza cível, no valor de R\$ 4.000.000,00, ambos julgados possíveis pelo departamento jurídico do clube.





PAIXÃO PRA TODA VIDA

14. Seguros

O Clube, em obediência a regulamentação em vigor Lei 9.615/98, matem cobertura de seguros, cujos valores contratados são estipulados em bases técnicas, que se estimam adequadas para cobertura de sinistros envolvendo seus atletas profissionais.

15. Patrimônio Social (Passivo a Descoberto)

No ano de 2016 o Clube apresentou um déficit de R\$ 7.760.496,86, aumentando o valor negativo do seu patrimônio social, em 31 de dezembro de 2016, para R\$ 18.168.341,64.

16 . Negociação Atletas

O clube negociou em 27 de Janeiro/2016 o atleta Raphael Dias Belloli por 600.000 EUR, tendo recebido o valor total da negociação.

17. Entidades Estrangeiras

Por conta da venda do atleta Gabriel dos Santos Magalhães, o Clube tem ainda a receber do Losc Lille S/A da França, o valor de 1.500.000 EUR até 31 de julho de 2017. Sendo que do valor total da negociação, o clube tem participação de 60%. Os recebíveis ficaram acordados da seguinte forma:

1.500.000 EUR dois dias após recebimento ITC

1.500.000 EUR até 31 de julho de 2017





PAIXÃO PRA TODA VIDA

18. Eventos Subsequentes – Redução do Passivo de 2016

No ano de 2017, entre o encerramento do balanço de 2016 e a emissão do relatório de auditoria, o passivo de 2016 do clube foi reduzido em R\$ 3.750.000,00, nas seguintes rubricas:

Rubricas	Valor R\$
Ato Trabalhista	3.450.000,00
Fornecedores	120.000,00
Total	3.570.000,00

Francisco Jose Battistotti

Presidente

CPF: 278.574.848-49

Sandra Mara de Jesus

Contadora

CRC/SC: 028384/O-8

CPF: 026.148.979-81





PARECER DO CONSELHO FISCAL


O Conselho Fiscal do **AVAI FUTEBOL CLUBE**, no curso do exercício, acompanhou a atividade administrativa da instituição com a periodicidade e a extensão que considera adequada, tendo verificado a regularidade da escrituração e da respectiva documentação contábil.


Procedeu o exame das demonstrações financeiras, relativas ao exercício social encerrado em 31 de dezembro de 2016, as quais incluem: Balanço Patrimonial, Demonstração de Resultado do Exercício, Demonstração de Fluxo de Caixa, Demonstração das Mutações do Patrimônio Social e as Notas Explicativas de responsabilidade de Diretoria Executiva.

Com fundamento nos exames efetuados e no parecer dos auditores independentes é de opinião que as referidas demonstrações permitem uma adequada compreensão da situação financeira e patrimonial do **AVAI FUTEBOL CLUBE**.

Diante de todo o exposto, a prestação de contas encontra-se em condições de ser submetida à apreciação do Conselho Deliberativo com recomendação pela sua aprovação.


Florianópolis, 20 de abril de 2017.



Rafael Sardá
Presidente do Conselho Fiscal


Valdir João Marques
Conselheiro Fiscal


Luciano Leite Kowalski
Conselheiro Fiscal


Glauco Augusto Vieira
Conselheiro Fiscal


Ademir Borges da Rosa
Conselheiro Fiscal


Herminio Vieira Filho
Conselheiro Fiscal