

AVAÍ FUTEBOL CLUBE

Relatório dos Auditores Independentes sobre as Demonstrações Financeiras

**Demonstrações Financeiras
Em 31 de dezembro de 2017**

RELATÓRIO DOS AUDITORES INDEPENDENTES SOBRE AS DEMONSTRAÇÕES FINANCEIRAS

Aos
Conselheiros e Administradores do
Avai Futebol Clube
Florianópolis - SC

Examinamos as demonstrações financeiras do **AVAÍ FUTEBOL CLUBE**, que compreendem o balanço patrimonial em 31 de dezembro de 2017 e as respectivas demonstrações do resultado, das mutações do patrimônio líquido, do resultado abrangente e dos fluxos de caixa para o exercício findo nessa data, bem como as correspondentes notas explicativas, incluindo o resumo das principais práticas contábeis.

Em nossa opinião, as demonstrações financeiras acima referidas apresentam adequadamente, em todos os aspectos relevantes, a posição patrimonial e financeira do **AVAÍ FUTEBOL CLUBE** em 31 de dezembro de 2017, o desempenho de suas operações, os seus fluxos de caixa e dos valores adicionados para o exercício findo nessa data, de acordo com as práticas contábeis adotadas no Brasil.

Base de Opinião

Nossa auditoria foi conduzida de acordo com as normas brasileiras e internacionais de auditoria. Nossas responsabilidades, em conformidade com tais normas, estão descritas na seção a seguir intitulada "Responsabilidade do auditor pela auditoria das demonstrações financeiras". Somos independentes em relação ao **AVAÍ FUTEBOL CLUBE**, de acordo com os princípios éticos relevantes previstos no Código de ética Profissional do Contador e nas normas profissionais emitidas pelo Conselho Federal de Contabilidade, e cumprimos com as demais responsabilidades éticas de acordo com essas normas. Acreditamos que a evidência de auditoria obtida é suficiente e apropriada para fundamentar nossa opinião.

Outras informações que acompanham as demonstrações financeiras e o relatório do auditor

A administração da Entidade é responsável por essas outras informações que compreendem o relatório da administração. Nossa opinião sobre as demonstrações financeiras não abrange o relatório da administração e não expressamos qualquer forma de conclusão de auditoria sobre esse relatório.



Em conexão com a auditoria das demonstrações financeiras, nossa responsabilidade é a de ler o relatório da administração e, ao fazê-lo, considerar se esse relatório está, de forma relevante, inconsistente com as demonstrações financeiras ou com nosso conhecimento obtido na auditoria ou, de outra forma, aparenta estar distorcido de forma relevante. Se, com base no trabalho realizado, concluímos que há distorção relevante no relatório da administração somos requeridos a comunicar esse fato. Não temos nada a relatar a este respeito.

Responsabilidade da administração sobre as demonstrações contábeis

A administração é responsável pela elaboração e adequada apresentação das demonstrações financeiras de acordo com as práticas contábeis adotadas no Brasil e pelos controles internos que ela determinou como necessários para permitir a elaboração das demonstrações financeiras livres de distorção relevante, independentemente se causada por fraude ou erro.


Na elaboração das demonstrações financeiras, a administração é responsável pela avaliação da capacidade de a Entidade continuar operando, divulgando, quando aplicável, os assuntos relacionados com a sua continuidade operacional e o uso dessa base contábil na elaboração das demonstrações financeiras, a não ser que a administração pretenda liquidar a Entidade ou cessar suas operações, ou não tenha nenhuma alternativa realista para evitar o encerramento das operações.

Os responsáveis pela administração da Entidade são aqueles com responsabilidade pela supervisão do processo de elaboração das demonstrações financeiras.

Responsabilidades do auditor pela auditoria das demonstrações financeiras

Nossos objetivos são obter segurança razoável de que as demonstrações financeiras, tomadas em conjunto, estão livres de distorção relevante, independentemente se causada por fraude ou erro, e emitir relatório de auditoria contendo nossa opinião. Segurança razoável é um alto nível de segurança, mas não uma garantia de que a auditoria realizada de acordo com as normas brasileiras e internacionais de auditoria sempre detectam as eventuais distorções relevantes existentes. As distorções podem ser decorrentes de fraude ou erro e são consideradas relevantes quando, individualmente ou em conjunto, possam influenciar, dentro de uma perspectiva razoável, as decisões econômicas dos usuários tomadas com base nas referidas demonstrações financeiras.

Como parte da auditoria realizada de acordo com as normas brasileiras e internacionais de auditoria, exercemos julgamento profissional, e mantemos ceticismo profissional ao longo da auditoria. Além disso:



. Identificamos e avaliamos os riscos de distorção relevante nas demonstrações financeiras, independentemente se causada por fraude ou erro, planejamos e executamos procedimentos de auditoria em resposta a tais riscos, bem como obtemos evidência de auditoria apropriada e suficiente para fundamentar nossa opinião. O risco de não detecção de distorção relevante resultante de fraude é maior do que o proveniente de erro, já que a fraude pode envolver o ato de burlar os controles internos, conluio, falsificação, omissão ou representações falsas intencionais.

. Obtemos entendimento dos controles internos relevantes para a auditoria para planejarmos procedimentos de auditoria apropriados às circunstâncias, mas não com o objetivo de expressarmos opinião sobre a eficácia dos controles internos da Entidade.

. Avaliamos a adequação das políticas contábeis utilizadas e a razoabilidade das estimativas contábeis e respectivas divulgações feitas pela administração.


. Concluimos sobre a adequação do uso, pela administração, da base contábil de continuidade operacional e, com base nas evidências de auditoria obtidas, se existe incerteza relevante em relação a eventos ou condições que possam levantar dúvida significativa em relação à capacidade de continuidade operacional da Entidade. Se concluirmos que existe incerteza relevante, devemos chamar atenção em nosso relatório de auditoria para as respectivas divulgações nas demonstrações financeiras ou incluir modificação em nossa opinião, se as divulgações forem inadequadas. Nossas conclusões estão fundamentadas nas evidências de auditoria obtidas até a data do nosso relatório. Todavia, eventos ou condições futuras podem levar a Entidade a não mais se manter em continuidade operacional.

. Avaliamos a apresentação geral, a estrutura e o conteúdo das demonstrações financeiras, inclusive as divulgações e se as demonstrações financeiras representam as correspondentes transações e os eventos de maneira compatível com o objetivo de apresentação adequada.

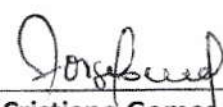
Comunicamo-nos com a administração a respeito, entre outros aspectos, do alcance planejado, da época da auditoria e das constatações significativas de auditoria, inclusive eventuais deficiências significativas nos controles internos que identificamos durante nossos trabalhos.

Florianópolis-SC, 24 de abril de 2018.

AUDIBANCO – Auditores Independentes S/S
CRC/SC 004519/0-2



Fábio Felipe Garcez Schmidt
Contador CRC/SC 021262/0-3



Jorge Cristiano Gomes
Contador – CRC/SC 8.779/0-2



Avaí Futebol Clube

Demonstrações Financeiras

Exercício findo em 31 de dezembro de 2017

Conteúdo

Relatório dos Auditores Independentes sobre as Demonstrações Financeiras

Balancos Patrimoniais

Demonstrações dos Déficits e Superávits

Demonstrações das Mutações do Patrimônio Social

Demonstração do Resultado Abrangente

Demonstrações dos Fluxos de Caixa

Notas Explicativas da Administração às Demonstrações Financeiras





PAIXÃO PRA TODA VIDA

AVAI FUTEBOL CLUBE
Balancos Patrimoniais
Exercícios Findos em 31 de Dezembro de 2017 e 2016
(Em Reais)

	Notas	<u>31.12.2017</u>	<u>31.12.2016</u>
ATIVO			
CIRCULANTE		6.373.157,46	6.279.013,76
Disponibilidades		144.209,01	763.114,13
. Caixa e Bancos	3 "a"/4	85.495,74	54.443,60
. Aplicações Financeiras	3 "a"/4	58.713,27	708.670,53
Direitos Realizáveis		6.228.948,45	5.515.899,63
. Patrocínio e Publicidade	5	3.251.374,52	2.225.771,52
. Mensalidades Sócios	3 "g"	461.862,75	735.789,50
. Almoxarifado		587.921,12	390.168,60
. Adiantamento de Salários		88.171,07	290.268,68
. Adiantamento de Fornecedores		22.207,15	434.879,76
. Outros Créditos	5	1.817.411,84	1.439.021,57
NÃO CIRCULANTE	3 "d"	57.863.066,72	54.957.394,36
Imobilizado	3 "c"/5	51.890.786,24	51.637.272,71
Intangível	3 "e"/6	5.972.280,48	3.320.121,65
TOTAL DO ATIVO		64.236.224,18	61.236.408,12

As notas explicativas são parte integrante das demonstrações financeiras.



9

AVAI FUTEBOL CLUBE
Balancos Patrimoniais
Exercícios Findos em 31 de Dezembro de 2017 e 2016
(Em Reais)

	Notas	31.12.2017	31.12.2016
PASSIVO / PATRIMONIO SOCIAL			
CIRCULANTE		23.685.926,70	28.631.509,72
. Fornecedores - País	11 "a"	3.469.354,41	3.969.470,79
. Empréstimos Bancários	10	613.737,84	614.687,28
. Empréstimos de Terceiros		2.462.467,46	2.778.300,10
. Obrigações Trabalhistas	11 "b"	9.300.525,16	12.321.003,04
. Obrigações Sociais e Fiscais	11 "c"	6.821.302,76	5.608.224,44
. Outras Contas a Pagar	11 "d"	1.018.539,07	3.339.824,07
NÃO CIRCULANTE		52.776.004,16	50.773.240,04
. Fornecedores - País	12 "a"	1.368.803,63	1.959.885,20
. Financiamentos Bancários	10	513.188,84	1.126.926,68
. Obrigações PROFUT	12 "b"	23.851.968,32	25.975.156,51
. Obrigações PERT		2.861.893,94	-
. Partes Relacionadas	12 "c"	11.534.063,11	11.534.063,11
. Obrigações Tributárias Parceladas		699.804,37	699.804,37
. Ações Cíveis	13	7.946.281,95	1.000.000,00
. Obrigações Trabalhistas	12 "d"	4.000.000,00	8.477.404,17
. Outras Obrigações		-	-
PATRIMÔNIO SOCIAL	15	(12.225.706,68)	(18.168.341,64)
. Patrimônio Social		3.932.429,00	3.932.429,00
. Reserva de Doação - Instituto Avaí		1.930.556,86	1.930.556,86
. Ajuste de Avaliação Patrimonial		24.378.309,00	24.378.309,00
. Reserva de Reavaliação de Imóveis		16.897.089,37	16.897.089,37
. Déficit Acumulado		(59.364.090,91)	(65.306.725,87)
TOTAL DO PASSIVO E PATRIMONIO SOCIAL		64.236.224,18	61.236.408,12

As notas explicativas são parte integrante das demonstrações financeiras.




AVAÍ FUTEBOL CLUBE
Demonstração do Déficit e Superávit
Exercícios Findos em 31 de Dezembro de 2017 e 2016
(Em reais)

	31.12.2017	31.12.2016
Receita Operacional Bruta	59.289.801,63	20.356.598,30
. Receitas do Futebol Profissional	59.289.801,63	20.356.598,30
. Receitas de Mensalidades dos Sócios	4.279.165,40	3.993.268,84
. Receitas de Bilheteria com Jogos	2.696.139,20	1.190.017,00
. Receitas de Negociação de Atletas Profissionais	11.912.356,82	2.079.380,00
. Receitas de Arrendamentos e Locações	454.459,67	937.788,25
. Receitas de Patrocínio	5.913.366,08	2.003.623,34
. Receitas de Repasses da Loteria Timemania	1.213.779,34	397.923,34
. Receitas de Publicidade	277.321,79	104.729,07
. Receitas Transmissão Jogos Campeonato Catarinense	904.482,20	744.181,09
. Receitas Premiação Ccopa Sul Minas	650.000,00	-
. Receitas de Venda de Material Esportivo	865.001,14	729.461,07
. Receitas de Uso da Marca	148.169,98	60.772,27
. Receitas de Doações	44.673,00	65.144,97
. Receitas de Empréstimos de Jogadores	-	1.380,00
. Receitas TV Campeonato Brasileiro	28.000.000,00	7.294.705,59
. Receitas de CBF - Copa Brasil	1.120.000,00	550.000,00
. Receitas Diversas	810.887,01	204.223,47
Custo Operacional Bruto	37.956.458,16	23.444.151,68
. Custos do Futebol Profissional	35.029.181,46	25.172.667,43
. Salários e Encargos	15.613.030,40	14.129.901,33
. Viagens e Hospedagem	717.914,91	1.131.884,09
. INSS s/ Receitas	1.374.439,75	623.152,01
. Serviços de Terceiros	321.070,92	1.455.711,60
. Arbitragem/Federação e Confederação	493.373,71	183.107,48
. Amortização Custo Atletas Profissionais	27.921,00	861.645,99
. Registro Atletas	373.984,45	246.326,10
. Medicamentos/Plano de Saúde	114.013,01	62.185,04
. Energia Elétrica em Jogos	69.536,76	223.334,10
. Seguros, inclusive do Público Pagante	19.094,27	16.723,42
. Direito de Uso de Imagem	2.943.415,67	2.156.214,01
. Propaganda e Publicidade	-	685.422,92
. Material Esportivo - Patrocínio	138.348,79	312.821,95
. Borderoux de Jogos	859.758,00	432.172,64
. Taxa de Policiamento	160.782,94	-
. Segurança de jogo	268.768,82	-
. Alimentação	212.089,48	642.219,14
. Premiação Campeonatos	3.194.550,00	202.500,00
. Direito de Arena	1.366.911,79	550.491,93
. Empréstimos de Atletas	855.326,16	177.000,00
. Intermediação e Negociação de Atletas	4.100.865,64	-
. Manutenção Gramados	776.905,84	256.314,97
. Consultoria Esportiva	-	342.833,00
. Pré Temporada/Concentração	355.820,55	23.550,74
. Custos Diversos	671.258,60	457.154,97
. Futebol Amador (Custos - Transferência)	2.927.276,70	(1.728.515,75)
. Custos do Futebol de Categoria de Base	4.872.356,53	1.287.712,30
. (-) Transferência para o Imobilizado	(1.945.079,83)	(3.016.228,05)
Resultado da Atividade Esportiva	21.333.343,47	(3.087.553,38)
Despesas Operacionais	15.390.708,51	4.672.943,48
. Administrativas	5.917.567,03	3.142.914,66
. Depreciação e Amortização do Imobilizado	154.643,09	149.498,87
. Despesas Financeiras Líquidas	2.012.363,53	1.380.529,95
. Provisões p/ Contingências	7.306.134,86	-
Superávit / Déficit Operacional	5.942.634,96	(7.760.496,86)

As notas explicativas são parte integrante das demonstrações financeiras.






PAIXÃO PRA TODA VIDA

AVAÍ FUTEBOL CLUBE

Demonstração das Mutações do Patrimônio Líquido
Exercícios Findos em 31 de Dezembro de 2017 e 2016
(Em Reais)

Movimentação	Patrimônio Social	Reserva de Reavaliação	Ajuste de Avaliação Patrimonial	Reserva de Doação	Déficit Acumulado	TOTAL
Saldo em 31/12/2015	3.932.429,00	16.897.089,37	24.378.309,00	1.930.556,86	(57.546.229,01)	-10.407.844,78
. Déficit do Exercício	-	-	-	-	(7.760.496,86)	(7.760.496,86)
Saldo em 31/12/2016	3.932.429,00	16.897.089,37	24.378.309,00	1.930.556,86	(65.306.725,87)	(18.168.341,64)
. Déficit do Exercício	-	-	-	-	5.942.634,96	5.942.634,96
Saldo em 31/12/2017	3.932.429,00	16.897.089,37	24.378.309,00	1.930.556,86	(59.364.090,91)	(12.225.706,68)

As notas explicativas são parte integrante das demonstrações financeiras.

AVAÍ FUTEBOL CLUBE

Demonstração dos Resultados Abrangentes
Exercícios findos em 31 de dezembro de 2017 e 2016
(Em reais)

	2017	2016
Resultado do exercício	5.942.634,96	(7.760.496,86)
Outros Resultados Abrangentes	-	-
. AAP - Depreciação do Custo Atribuído	-	-
Resultado Abrangente do Exercício	5.942.634,96	(7.760.496,86)

As notas explicativas são parte integrante das demonstrações financeiras.



8

AVAÍ FUTEBOL CLUBE
Demonstrações dos Fluxos de Caixa
Exercícios Findos em 31 de dezembro de 2017 e 2016
(Em Reais)

Atividades Operacionais	31.12.2017	31.12.2016
Superávit/Déficit do Exercício	5.942.634,96	(7.760.496,86)
AJUSTES (Despesas sem Influência Fluxo de Caixa Operacional)		
. Depreciação no Exercício	154.643,09	149.498,87
. Amortização Custo Atletas Profissionais	27.921,00	861.645,99
. Créditos a Receber	(751.676,25)	168.116,46
. Adiantamentos de Salários	202.097,61	(123.037,08)
. Adiantamento a Fornecedores	412.672,61	(183.373,89)
. Estoques	(197.752,52)	37.684,29
. Outros Créditos	(378.390,27)	(414.217,81)
. Fornecedores	(1.091.197,95)	(132.639,24)
. Adiantamentos Quota TV	6.946.281,95	1.000.000,00
. Obrigações Trabalhistas/Tributárias	(6.284.803,73)	5.236.549,63
. Contas a Pagar	(2.321.285,00)	2.500.317,76
. Obrigações Tributárias - PROFUT/TIMEMANIA	738.705,75	265.217,65
Fluxo de Caixa das Atividades Operacionais	3.399.851,25	1.605.265,77
Atividades de Investimentos		
Aquisição do Imobilizado	(408.156,62)	(124.763,63)
Aquisição do Intangível	(2.680.079,83)	(1.728.515,75)
Fluxo de Caixa das Atividades de Investimentos	(3.088.236,45)	(1.853.279,38)
Atividades de Financiamentos		
. Empréstimos Líquidos de Partes Relacionadas	-	(24.731,15)
. Empréstimos de Terceiros	(315.832,64)	1.505.800,64
. Empréstimos Bancários	(614.687,28)	(614.766,40)
Fluxo de Caixa das Atividades de Financiamentos	(930.519,92)	866.303,09
Varição do Saldo de Caixa ou equivalente de Caixa	(618.905,12)	618.289,48
Saldo de caixa ou equivalente de caixa no início	763.114,13	144.824,65
Saldo de caixa ou equivalente de caixa no final	144.209,01	763.114,13

As notas explicativas são parte integrante das demonstrações financeiras.





AVAI FUTEBOL CLUBE

Notas Explicativas da Administração as Demonstrações Financeiras

Em 31 de Dezembro de 2017

1. Contexto Operacional

O Avaí Futebol Clube é uma sociedade civil, com prazo de duração indeterminado, fundada em 1923 e que tem por finalidade: desenvolver e estimular a educação física e a prática dos desportos em geral, principalmente o futebol de campo nas suas diversas categorias e os olímpicos; e participar e promover competições oficialmente patrocinadas pelas entidades a que estiver filiado. O patrimônio do Clube é constituído por todos os bens móveis e imóveis, títulos, regalias, prêmios e equivalentes. Em caso de extinção ou fusão da sociedade, o patrimônio líquido do Clube terá a destinação que a Assembléia Geral especialmente convocada para tal fim deliberar.

A atual administração mantém sua estratégia global com a finalidade de tentar reverter a situação econômica, que apesar do superávit em 2017, ainda é deficitária em virtude do alto endividamento, envolvendo planos específicos para as áreas de marketing, comercial, jurídica, administrativa, financeira e da gestão esportiva, compreendendo ações como: parcerias e aumento nos valores dos patrocínios; administração das cotas de TV; retorno para a “Série A” do campeonato brasileiro, como forma de garantir o crescimento da receita; projeção de negociação de atletas; aumento do quadro de associados; redução de custos através da revisão de processos; manutenção da estratégia operacional para o segmento “Formação de Atletas” como fonte geradora de recursos.

2. Elaboração e Apresentação das Demonstrações Financeiras

As demonstrações financeiras foram preparadas e estão sendo apresentadas conforme as práticas contábeis adotadas no Brasil, incluindo os pronunciamentos





emitidos pelo Comitê de Pronunciamentos Contábeis (CPCs) e a Resolução CFC n° 1429 de 25/01/2013, aprova a “ITG 2003 (R1) - Entidade Desportiva Profissional”, que regulamenta a contabilidade em entidades ligadas a exploração da atividade desportiva no país, revogando a Resolução CFC n° 1.005/2004. As demonstrações financeiras foram preparadas utilizando o custo histórico como base de valor, ajustado para refletir a mensuração ao valor justo, quando aplicável.

3. Principais Práticas Contábeis

a) Caixa e equivalentes de caixa - São classificados como caixa e equivalentes de caixa, numerário em espécie, depósitos bancários disponíveis e aplicações financeiras onde a empresa tem intenção de utilização imediata. As aplicações financeiras mantidas até o vencimento são avaliadas ao custo de aplicação, acrescidas dos rendimentos correspondentes, apropriados até a data do balanço.

b) Apuração do déficit/superávit - O clube adota o regime de competência para escrituração dos fatos financeiros que alteram qualitativa ou quantitativamente seu patrimônio.

c) Imobilizado – São demonstrados ao custo de aquisição, construção e reavaliação, deduzido da depreciação calculada pelo método linear à taxa estabelecida em função da vida útil de cada bem e absorvida como custo ou despesa do exercício, exceção feita no caso dos imóveis que integram o “Estádio Aderbal Ramos da Silva” (“Ressacada”); que na data de encerramento do exercício não eram superiores aos valores de mercado, uso, ou capacidade de gerar superávits futuros a valor presente, respectivamente (Vide Nota Explicativa 6).

d) Ativo e passivo circulante e não circulante – Os ativos circulantes e não circulantes estão demonstrados pelos seus valores de aquisição e, quando aplicável, são deduzidos, mediante provisão aos seus valores prováveis de realização. As obrigações registradas nos passivos circulantes e não circulantes estão demonstrados pelos valores conhecidos ou calculáveis acrescidos, quando aplicável,





dos correspondentes juros e variações monetárias incorridas até a data do balanço patrimonial.

e) Intangível – Os valores gastos com a formação, contratação e renovação de contratos de atletas são registrados pelo custo de aquisição ou formação e amortizados pelo prazo previsto no contrato firmado entre o clube e o atleta.

f) Estimativas Financeiras - A elaboração de Demonstrações Financeiras envolve a utilização de estimativas Financeiras. Essas estimativas foram baseadas no julgamento da administração para determinação do valor adequado a ser registrado nas Demonstrações Financeiras. Itens significativos sujeitos a essas estimativas e premissas incluem a seleção de ativos e passivos e de sua recuperabilidade nas operações. Os resultados finais podem divergir dessas estimativas.

g) Mensalidades Sócios – O Avaí mantém provisão de valores a receber na conta Mensalidades de Sócios a Receber referente aos três últimos meses. O saldo remanescente foi contabilizado como déficit, contribuindo desta forma para a diminuição do patrimônio social.

4. Caixa e Equivalente de Caixa

O Caixa e Equivalente de Caixa a receber compõem-se da seguinte forma:

	<u>31.12.2017</u>	<u>31.12.2016</u>
Caixa	80.754,57	53.305,93
Bancos CC - Depósitos a Vista	4.741,17	1.137,67
Aplicação Financeira	58.713,27	708.670,53
	<u>144.209,01</u>	<u>763.114,13</u>

5. Contas a Receber

O contas a receber compõem-se da seguinte forma:





Créditos	2017	2016
Instituto Avai Futebol Clube	-	751,07
Contrato comodato	2.321,92	2.321,92
Bloqueio judicial - conta bancaria	496.654,18	485.955,22
Contratos licenciamentos a receber	25.554,20	25.554,20
Coritiba foot ball club	-	15.000,00
Clientes	502.243,50	350.418,49
Adiantamento de viagens/depesas	197.447,27	104.460,78
Creditos diversos	33.836,13	24.119,83
Recebimento com cartao cred/deb	369.162,27	374.783,62
Cheques pre-datados	3.537,69	33.152,69
Departamento Profissional	177.000,00	-
Impostos a recuperar - icms	-	12.849,07
Adiantamento loja	9.654,68	9.654,68
Total	1.817.411,84	1.439.021,57

Contratos de Patrocínio	2017	2016
ICT	1.500.000,00	1.500.000,00
Ambev	131.250,00	256.250,00
Contratos de Publicidade	254.630,25	243.552,25
Caixa Economica Federal	1.140.000,00	-
Outros	225.494,27	225.969,27
Total	3.251.374,52	2.225.771,52

6. Imobilizado

Contas	Taxa	31.12.2017	31.12.2016
Estadio Dr Aderbal Ramos da Silva		48.670.021,29	48.282.625,51
Terrenos		6.425.571,69	6.425.571,69
Instalacoes	10%	102.481,00	102.481,00
Veiculos	10%	196.629,20	196.629,20
Moveis e utensilios	20%	858.672,97	764.229,35
Material esportivo	10%	61.986,54	61.986,54
Equipamentos de proc dados	20%	133.185,29	128.744,28
Academia de ginastica	10%	241.033,03	241.033,03
Equipametnos gerais	10%	236.927,00	194.944,99
Obras em andamento - Est. Dr. Ar. R. da Silva	10%	-	115.000,00
Estacionamento	10%	-	5.105,80
Catracas Eletrônicas	10%	30.519,50	30.519,50
(-) Depreciação e Amortização		(5.066.241,27)	(4.911.598,18)
Total		51.890.786,24	51.637.272,71



9



PAIXÃO PRA TODA VIDA

7. Intangível

<u>Contas</u>	<u>Anual</u>	<u>31.12.2017</u>	<u>31.12.2016</u>
Gasto Formação Atletas - Juvenil	(*)	1.180.250,18	725.642,56
Gasto Atletas Profissionais	(*)	2.921.498,56	2.054.573,41
Gasto Formação Atletas - Infantil	(*)	1.989.704,20	1.049.122,80
Gasto Formação Atletas - Juniores	(*)	916.640,74	498.675,08
(-) Amortização	(*)	(1.035.813,20)	(1.007.892,20)
Total		5.972.280,48	3.320.121,65

(*) Amortização

8. Gastos com Formação de Atletas

<u>Categorias</u>	<u>31/12/2016</u>	<u>Intangível</u>	<u>Intangível</u>
			<u>31/12/2017</u>
De base em Formação	2.273.440,44	1.813.154,68	4.086.595,12
Profissionais	2.054.573,41	866.925,15	2.921.498,56
Amortização	(1.007.892,20)	(27.921,00)	(1.035.813,20)
Total	3.320.121,65	2.652.158,83	5.972.280,48

9. Direitos Econômicos

O total de atletas vinculados ao Avaí Futebol Clube na data base das Demonstrações Financeiras, contemplado o percentual de direito econômico de cada atleta ou a inexistência de direito econômico, é o relacionado abaixo.





Participação Em Direitos Econômicos Atletas Profissionais De Futebol Em 31/12/2017

Nome	Part.	Nome	Part.
ACACIO NUNO BÓING	60%	KEVIN ARLEY ANGULO QUINONES	100%
AIRTON TIRABASSI	0%	LEONARDO FELIPE SANTOS DA SILVA	100%
ALEX DOS SANTOS COSTA	70%	LEONARDO GONÇALVES RIBEIRO	100%
ALISSON RAIMUNDO DE SOUZA	50%	LEONARDO THOMAS LOPES	80%
ALISSON VIEIRA RASQUINHA	100%	LEONARDO GONÇALVES RIBEIRO	100%
ANDRÉ COUTINHO SILVA	70%	LEONARDO THOMAS LOPES	80%
ARTHUR LARGURA CHAVES	100%	LEONARDO SULBACH	80%
ARTHUR NEVES SCHELES	100%	LEANDRO DA SILVA	85%
Bryan Eduardo Urueña Díaz	100%	LAZARO LUAN ZANINI SCAPOLAN	100%
CAIO FERNANDO DE OLIVEIRA	20%	LUAN MARTINS PEREIRA	50%
CARLOS V. DA S. NASCIMENTO	100%	LUAN DA SILVA PEREIRA	70%
CLAUDIO RODRIGUES GOMES	70%	LINIKER B. SANTOS CORADO	100%
CAIO CÉSAR DA SILVA SILVEIRA	45%	LUCAS ITAMIR DE SA	70%
CLÁUDIO VITOR NORAIS DE LIMA CRUZ	100%	LUCAS LOVAT	70%
CRISTIANO VERGINIO BORGES	80%	MARCOS VICENTE DOS SANTOS	100%
DAVI MACIEL E SILVA GOMES	100%	MAURO JOB PONTES JUNIOR	100%
DEIVID SANTANA SILVA	60%	MAGNO LUIZ A. LEONARDO	100%
DIEGO FRACAROLLI PACHECO	60%	MICHEL BENECHI VERCINI	100%
DIOGO ANTUNES FAGUNDES	70%	MAURICIO BUENO NETO	60%
EDSON CARLOS SANTOS LIMA JUNIOR	40%	MAURICIO KOZLINSKI	100%
EDUARDO KUNDE	80%	MAURICIO TOMAZI PINHEIRO	100%
EDUARDO MENEZES	70%	PAULO C. T. DE OLIVEIRA JR.	60%
EDUARDO MOREIRA DE SOUZA	70%	PEDRO HENRIQUE GUEDES DOS SANTOS	90%
EDUARDO LUIZ TAPPARO	60%	RAPHAEL DIAS BELLOLI	5%
EDUARDO WEBBGER DE SOUZA	100%	ROBERTO JÚNIOR C. DIAS DA SILVA	50%
EBER WILLIAN AMANCIO	100%	RENATO DA SILVA JR.	70%
ELIAS TORRES DE SOUZA	100%	RAEL GOMES FEITOSA	0%
EWERTTON JOSÉ COSTA SILVA	70%	RILDO RAFAEL RIBEIRO DE JESUS	80%
FAGNER IRONI DA PONTE	30%	RAMON DOS SANTOS PEREIRA	20%
FÁBIAN MARIA LAGO VILELA DE ABREU	100%	RÓMULO DOS SANTOS DE SOUZA	50%
FELIPE G. M. DE A. VICENTE	100%	TOSHIA TOJO	60%
FILIPE RENAN RODRIGUES	60%	VICTOR HUGO DE ALMEIDA DOS SANTOS	60%
GABRIEL GONÇALVES MENDES DA SILVA	60%	VICTOR HUGO DE ALMEIDA	100%
GETULIO WANDELLY SILVA TIMOTEO	50%	VINICIUS FERREIRA DE JESUS	40%
GIOVANI JUNIOR FABRI	80%	VINICIUS RAYAN PEREIRA DOS SANTOS	50%
GUSTAVO ALCINO	70%	VITOR DA SILVA VIEIRA	50%
ÍTALO SANTANA FERREIRA	90%	VINICIUS DA ROCHA SANTOS	0%
JARDIEL NUNES	100%	VINICIUS SANTOS PAIXÃO	50%
JEAN HEBERT DE FEITAS	50%	VINICIUS U. P. DOS SANTOS	80%
JEFFERSON ANTONIO LIMA	60%	WESLEY SOARES XAVIER	80%
JOAO PAULO FERREIRA LOURENÇO	70%	WESLLEI RODRIGUES DA SILVA	50%
JUDSON SILVA TAVARES	0%		

10. Instituições Financeiras

Empréstimos	Taxa de juros		2017	2016
	efetiva	Vencimento		
Empréstimo Bradesco	31.12.2017	31.12.2016	613.737,84	614.687,28
Total			613.737,84	614.687,28

Não Circulante
Empréstimos Bancários

Empréstimos	Taxa de juros		2017	2016
	efetiva			
Empréstimo Bradesco	2,31% a.m.		513.188,84	1.126.926,68
Total			513.188,84	1.126.926,68





PAIXÃO PRA TODA VIDA

11. Passivo Circulante

Registra as exigibilidades com vencimentos previstos para até o término do exercício seguinte e está representado pelas obrigações que se seguem:

a) **Fornecedores:** são obrigações referente as despesas e custos necessários para atender as demandas do objeto da instituição.

b) **Obrigações Trabalhistas:** refere-se às obrigações em 31/12/17 no total de, incluindo o acordo trabalhista conforme Processo RT09704-2012-014-12-00-7 da 2ª Vara do Trabalho de Florianópolis, no valor de R\$ 5.335.756,635

	Cicuralnte		Não Circulante	
	2017	2016	2017	2016
Salários a Pagar	1.552.522,42	1.668.145,37	-	-
Rescisões a Pagar	978.311,53	1.471.399,22	-	-
Direito de Uso de Imagem	608.830,33	2.587.854,82	-	-
TRT 12ª Região	5.335.756,65	6.514.103,63	4.000.000,00	8.477.404,17
Férias a Pagar	825.104,23	-	-	-
Outros Litígios Trabalhistas	-	79.500,00	-	-
	9.300.525,16	12.321.003,04	4.000.000,00	8.477.404,17

c) **Obrigações Sociais e Fiscais:** refere-se às obrigações sobre a folha e tributárias.

	2017	2016
Inss A Recolher	1.239.961,11	848.373,91
Fgts A Recolher	1.780.783,36	1.196.877,31
Contribuição Sindical	30.827,03	50.984,69
ISS Retido	15.226,76	-
Irrf S/Assalariados	1.802.865,00	3.081.303,47
INSS Serv. De Terceiros	9.330,95	-
Pis S/Folha De Pagto A Recolher	141.651,72	211.167,34
Parcelamentos Inss	84.375,28	219.517,72
Profut	1.115.940,02	-
PERT	600.341,53	-
	6.821.302,76	5.608.224,44



d) **Outras Contas a Pagar:** refere-se a outras obrigações não classificadas anteriormente.

	2017	2016
Polícia Militar De SC	90.845,86	163.875,95
Brasil Telecom AS	1.205,31	1.886,45
Celesc	60.672,30	47.966,79
Pensão Judicial	38.492,55	20.399,95
Adiantamento Recebido	779.469,94	3.051.810,90
Diversos	30.000,00	22.436,10
Contrato Comodato	-	4.643,84
Residencial Andram	-	4.344,49
Icms - Loja	17.853,11	22.163,60
ASW Sistemas Ltda	-	296,00
	1.018.539,07	3.339.824,07

12. Passivo Não Circulante

Registra as exigibilidades com vencimentos previstos para após o término do exercício seguinte, portanto, a partir de 2016, e está representado pelas obrigações que se seguem:

- a) **Fornecedores:** são obrigações referente as despesas e custos necessários para atender as demandas do objeto da instituição.
- b) **Obrigações Tributárias – Profut:** O Avaí Futebol Clube aderiu ao PROFUT em 05/11/2016 conforme protocolos junto à Receita Federal. Foram incluídas as dívidas da TIMEMANIA, da Procuradoria da Fazenda Federal e da Receita Federal.

	2017	2016
Previd.Proc. 11516.723305/2015-94	7.476.378,53	7.738.452,05
PGFN Proc. 11516.723307/2015-83	3.035.001,54	3.371.569,38
RFB Proc. 11516.723306/2015-39	10.870.340,37	11.678.187,57
Parcelamento FGTS	2.470.247,88	3.186.947,51
	23.851.968,32	25.975.156,51

c) **Partes Relacionadas:** as obrigações com partes relacionadas referem-se a contratos de mútuos firmados com pessoas físicas e jurídicas ligadas ao clube, sem



cobrança de juro, cuja exigibilidade vem sendo flexibilizada nos vencimentos por parte dos credores somando R\$ 11.534.063,11.

	2017	2016
Pessoas Físicas	881.995,67	906.726,82
Pessoas Jurídicas	10.652.067,44	10.652.067,44
	11.534.063,11	11.558.794,26

d) **Obrigações Trabalhistas:** refere-se a contingenciamento de natureza trabalhista referente acordo conforme Processo RT09704-2012-014-12-00-7 da 2ª Vara do Trabalho de Florianópolis, no valor de R\$ 4.000.000,00.

13. Contingências Passivas

Encontram-se pendentes de decisões os processos de natureza trabalhista, no valor de R\$ 9.335.756,65 e os processos de natureza cível, no valor de R\$ 7.948.299,55, ambos julgados possíveis pelo departamento jurídico do clube.

	31.12.2017
Fábrica Marketing Esportivo LTDA. Processo - 0101637-10.2015.8.21.0001	600.000,00
Roseane Aparecida Prevedo 0668456-36.2003.8.24.0023 (023.03.668456-5)	300.000,00
UAB Futebol LTDA Processo 0300952-66.2015.8.24	4.843.776,64
EMG - Consultoria Desportiva Ltda. Processo: 0306323-40.2017.8.24.0023	800.000,00
Ed Costa Esportes e Marketing Ltda. Processo: 0311116-56.2016.8.24.0023	500.000,00
Faap Processo: 0303653-63.2016.8.24.0023	300.000,00
Sociedade Esportiva Palmeiras Processo: 1016466-19.2018.8.26.0100	102.505,91
Look Marketing Esportivo LTDA Processo: 1004843-21.2014.8.26.0286	500000
	7.946.282,55

4. Seguros

O Clube, em obediência a regulamentação em vigor Lei 9.615/98, matem cobertura de seguros, cujos valores contratados são estipulados em bases técnicas, que se estimam adequadas para cobertura de sinistros envolvendo seus atletas profissionais.





PAIXÃO PRA TODA VIDA

15. Patrimônio Social (Passivo a Descoberto)

No ano de 2017 o Clube apresentou um superávit de R\$ 5.942.634,96, diminuindo o valor negativo do seu patrimônio social, em 31 de dezembro de 2017, para R\$ 12.225.706,68.

16. Eventos Subsequentes – Redução do Passivo de 2016

No ano de 2018, entre o encerramento do balanço de 2017 e a emissão do relatório de auditoria, o passivo de 2017 do clube foi reduzido em R\$ 2.457.813,0300, nas seguintes rubricas:

<u>Rubricas</u>	<u>Valor R\$</u>
Ato Trabalhista	300.000,00
Salários e Impostos	2.157.813,06
Total	2.457.813,06

Francisco Jose Battistotti
Presidente
CPF: 278.574.848-49

Sandra Mara de Jesus
Contadora
CRC/SC: 028384/O-8
CPF: 026.148.979-81





PARECER DO CONSELHO FISCAL

O Conselho Fiscal do **AVAI FUTEBOL CLUBE**, no curso do exercício, acompanhou a atividade administrativa da instituição com a periodicidade e a extensão que considera adequada, tendo verificado a regularidade da escrituração e da respectiva documentação contábil.

Procedeu o exame das demonstrações financeiras, relativas ao exercício social encerrado em 31 de dezembro de 2017, as quais incluem: Balanço Patrimonial, Demonstração de Resultado do Exercício, Demonstração de Fluxo de Caixa, Demonstração das Mutações do Patrimônio Social e as Notas Explicativas de responsabilidade de Diretoria Executiva.

Com fundamento nos exames efetuados e no parecer dos auditores independentes é de opinião que as referidas demonstrações permitem uma adequada compreensão da situação financeira e patrimonial do **AVAI FUTEBOL CLUBE**.

Diante de todo o exposto, a prestação de contas encontra-se em condições de ser submetida à apreciação do Conselho Deliberativo com recomendação pela sua aprovação.

Florianópolis, 24 de abril de 2018.



Rafael Sardá
Presidente do Conselho Fiscal



Luciano Leite Kowalski
Conselheiro Fiscal