



PADÃO PRA TODA VIDA

Avaí Futebol Clube

Demonstrações Financeiras

Exercício findo em 31 de dezembro de 2018

Conteúdo

Relatório dos Auditores Independentes sobre as Demonstrações Financeiras

Balancos Patrimoniais

Demonstrações dos Déficits e Superávits

Demonstrações das Mutações do Patrimônio Social

Demonstração do Resultado Abrangente

Demonstrações dos Fluxos de Caixa

Notas Explicativas da Administração às Demonstrações Financeiras

AVAI FUTEBOL CLUBE



Av. Diomício Freitas, 1000
Carianos - Florianópolis/SC
Cep 88047-400



www.avai.com.br



+55 (48) 3216-7300

AVAÍ FUTEBOL CLUBE

Relatório dos Auditores Independentes sobre as Demonstrações Financeiras

**Demonstrações Financeiras
Em 31 de dezembro de 2018**

RELATÓRIO DOS AUDITORES INDEPENDENTES SOBRE AS DEMONSTRAÇÕES FINANCEIRAS

Aos
Conselheiros e Administradores do
Avaí Futebol Clube
Florianópolis - SC

Opinião

Examinamos as demonstrações financeiras do **AVAÍ FUTEBOL CLUBE**, que compreendem o balanço patrimonial em 31 de dezembro de 2018 e as respectivas demonstrações do resultado, das mutações do patrimônio líquido, do resultado abrangente e dos fluxos de caixa para o exercício findo nessa data, bem como as correspondentes notas explicativas, incluindo o resumo das principais práticas contábeis.

Em nossa opinião, as demonstrações financeiras acima referidas apresentam adequadamente, em todos os aspectos relevantes, a posição patrimonial e financeira do **AVAÍ FUTEBOL CLUBE** em 31 de dezembro de 2018, o desempenho de suas operações, os seus fluxos de caixa e dos valores adicionados para o exercício findo nessa data, de acordo com as práticas contábeis adotadas no Brasil.


Base de Opinião

Nossa auditoria foi conduzida de acordo com as normas brasileiras e internacionais de auditoria. Nossas responsabilidades, em conformidade com tais normas, estão descritas na seção a seguir intitulada "Responsabilidade do auditor pela auditoria das demonstrações financeiras". Somos independentes em relação ao **AVAÍ FUTEBOL CLUBE**, de acordo com os princípios éticos relevantes previstos no Código de ética Profissional do Contador e nas normas profissionais emitidas pelo Conselho Federal de Contabilidade, e cumprimos com as demais responsabilidades éticas de acordo com essas normas. Acreditamos que a evidência de auditoria obtida é suficiente e apropriada para fundamentar nossa opinião.

Outras informações que acompanham as demonstrações financeiras e o relatório do auditor

A administração da Entidade é responsável por essas outras informações que compreendem o relatório da administração. Nossa opinião sobre as demonstrações financeiras não abrange o relatório da administração e não expressamos qualquer forma de conclusão de auditoria sobre esse relatório.

Em conexão com a auditoria das demonstrações financeiras, nossa responsabilidade é a de ler o relatório da administração e, ao fazê-lo, considerar se esse relatório está, de forma relevante, inconsistente com as demonstrações financeiras ou com nosso conhecimento obtido na auditoria ou, de outra forma, aparenta estar distorcido de forma relevante. Se, com base no trabalho realizado, concluimos que há distorção relevante no relatório da administração somos requeridos a comunicar esse fato. Não temos nada a relatar a este respeito.



Responsabilidade da administração sobre as demonstrações contábeis

A administração é responsável pela elaboração e adequada apresentação das demonstrações financeiras de acordo com as práticas contábeis adotadas no Brasil e pelos controles internos que ela determinou como necessários para permitir a elaboração das demonstrações financeiras livres de distorção relevante, independentemente se causada por fraude ou erro.

Na elaboração das demonstrações financeiras, a administração é responsável pela avaliação da capacidade de a Entidade continuar operando, divulgando, quando aplicável, os assuntos relacionados com a sua continuidade operacional e o uso dessa base contábil na elaboração das demonstrações financeiras, a não ser que a administração pretenda liquidar a Entidade ou cessar suas operações, ou não tenha nenhuma alternativa realista para evitar o encerramento das operações.

Os responsáveis pela administração da Entidade são aqueles com responsabilidade pela supervisão do processo de elaboração das demonstrações financeiras.

Responsabilidades do auditor pela auditoria das demonstrações financeiras

Nossos objetivos são obter segurança razoável de que as demonstrações financeiras, tomadas em conjunto, estão livres de distorção relevante, independentemente se causada por fraude ou erro, e emitir relatório de auditoria contendo nossa opinião. Segurança razoável é um alto nível de segurança, mas não uma garantia de que a auditoria realizada de acordo com as normas brasileiras e internacionais de auditoria sempre detectam as eventuais distorções relevantes existentes. As distorções podem ser decorrentes de fraude ou erro e são consideradas relevantes quando, individualmente ou em conjunto, possam influenciar, dentro de uma perspectiva razoável, as decisões econômicas dos usuários tomadas com base nas referidas demonstrações financeiras.

Como parte da auditoria realizada de acordo com as normas brasileiras e internacionais de auditoria, exercemos julgamento profissional, e mantemos ceticismo profissional ao longo da auditoria. Além disso:

- Identificamos e avaliamos os riscos de distorção relevante nas demonstrações financeiras, independentemente se causada por fraude ou erro, planejamos e executamos procedimentos de auditoria em resposta a tais riscos, bem como obtemos evidência de auditoria apropriada e suficiente para fundamentar nossa opinião. O risco de não detecção de distorção relevante resultante de fraude é maior do que o proveniente de erro, já que a fraude pode envolver o ato de burlar os controles internos, conluio, falsificação, omissão ou representações falsas intencionais.
- Obtemos entendimento dos controles internos relevantes para a auditoria para planejarmos procedimentos de auditoria apropriados às circunstâncias, mas não com o objetivo de expressarmos opinião sobre a eficácia dos controles internos da Entidade.
- Avaliamos a adequação das políticas contábeis utilizadas e a razoabilidade das estimativas contábeis e respectivas divulgações feitas pela administração.



• Concluimos sobre a adequação do uso, pela administração, da base contábil de continuidade operacional e, com base nas evidências de auditoria obtidas, se existe incerteza relevante em relação a eventos ou condições que possam levantar dúvida significativa em relação à capacidade de continuidade operacional da Entidade. Se concluirmos que existe incerteza relevante, devemos chamar atenção em nosso relatório de auditoria para as respectivas divulgações nas demonstrações financeiras ou incluir modificação em nossa opinião, se as divulgações forem inadequadas. Nossas conclusões estão fundamentadas nas evidências de auditoria obtidas até a data do nosso relatório. Todavia, eventos ou condições futuras podem levar a Entidade a não mais se manter em continuidade operacional.

• Avaliamos a apresentação geral, a estrutura e o conteúdo das demonstrações financeiras, inclusive as divulgações e se as demonstrações financeiras representam as correspondentes transações e os eventos de maneira compatível com o objetivo de apresentação adequada.


Comunicamo-nos com a administração a respeito, entre outros aspectos, do alcance planejado, da época da auditoria e das constatações significativas de auditoria, inclusive eventuais deficiências significativas nos controles internos que identificamos durante nossos trabalhos.

Florianópolis-SC, 22 de abril de 2019.

AUDIBANCO – Auditores Independentes S/S
CRC/SC 004519/0-2



Fábio Felipe Garcez Schmidt
Contador CRC/SC 021262/0-3



Jorge Cristiano Gomes
Contador – CRC/SC 8.779/0-2



PAIXÃO PRA TODA VIDA

AVAÍ FUTEBOL CLUBE
Balancos Patrimoniais
Exercícios Findos em 31 de Dezembro de 2018 e 2017
(Em Reais)

	Notas	<u>31.12.2018</u>	<u>31.12.2017</u>
ATIVO			
CIRCULANTE		12.852.664,22	6.373.157,46
Disponibilidades		23.463,59	144.209,01
. Caixa e Bancos	3"a"	4.483,87	85.495,74
. Aplicações Financeiras		18.979,72	58.713,27
Direitos Realizáveis		12.829.200,63	6.228.948,45
. Patrocínio e Publicidade	5	2.201.925,55	3.251.374,52
. Mensalidades Sócios	3 "g"	337.584,79	461.862,75
. Almojarifado		553.707,75	587.921,12
. Adiantamento de Salários		-	88.171,07
. Adiantamento de Fornecedores		113.871,39	22.207,15
. Outros Créditos	5	9.622.111,15	1.817.411,84
NÃO CIRCULANTE	3 "d"	57.593.733,57	57.863.066,72
Imobilizado	3"c"/6	51.963.278,46	51.890.786,24
Intangível	3"e"/7	5.630.455,11	5.972.280,48
TOTAL DO ATIVO		<u>70.446.397,79</u>	<u>64.236.224,18</u>

As notas explicativas são parte integrante das demonstrações financeiras.

AVAÍ FUTEBOL CLUBE



Av. Diomício Freitas, 1000
Carianos - Florianópolis/SC
Cep 88047-400



www.avai.com.br




+55 (48) 3216-7300

AVAI FUTEBOL CLUBE
Balancos Patrimoniais
Exercícios Findos em 31 de Dezembro de 2018 e 2017
(Em Reais)

	Notas	<u>31.12.2018</u>	<u>31.12.2017</u>
PASSIVO / PATRIMONIO SOCIAL			
CIRCULANTE		<u>29.647.945,00</u>	<u>23.685.926,70</u>
. Fornecedores - País	11 "a"	3.419.004,68	3.469.354,41
. Empréstimos Bancários	10	2.883.689,44	613.737,84
. Empréstimos de Terceiros	11 "b"	2.216.887,46	2.462.467,46
. Obrigações Trabalhistas	11 "c"	8.316.131,40	9.300.525,16
. Obrigações Sociais e Fiscais	11 "d"	11.688.856,28	6.821.302,76
. Outras Contas a Pagar	11 "e"	1.123.375,74	1.018.539,07
NÃO CIRCULANTE		<u>48.662.769,87</u>	<u>52.776.004,16</u>
. Fornecedores - País	12 "a"	1.368.803,63	1.368.803,63
. Financiamentos Bancários	10	513.188,84	513.188,84
. Obrigações PROFUT	12 "b"	22.422.627,44	23.851.968,32
. Obrigações PERT		2.585.689,94	2.861.893,94
. Partes Relacionadas	12 "c"	11.468.063,11	11.534.063,11
. Obrigações Tributárias Parceladas		458.114,96	699.804,37
. Ações Cíveis	13	7.946.281,95	7.946.281,95
. Obrigações Trabalhistas	12 "d"	1.900.000,00	4.000.000,00
. Outras Obrigações		-	-
PATRIMÔNIO SOCIAL	15	<u>(7.864.317,08)</u>	<u>(12.225.706,68)</u>
. Patrimônio Social		3.932.429,00	3.932.429,00
. Reserva de Doação - Instituto Avaí		1.930.556,86	1.930.556,86
. Ajuste de Avaliação Patrimonial		24.378.309,00	24.378.309,00
. Reserva de Reavaliação de Imóveis		16.897.089,37	16.897.089,37
. Déficit Acumulado		(55.002.701,31)	(59.364.090,91)
TOTAL DO PASSIVO E PATRIMONIO SOCIAL		<u>70.446.397,79</u>	<u>64.236.224,18</u>

As notas explicativas são parte integrante das demonstrações financeiras.





PAIXÃO PRA TODA VIDA

AVAÍ FUTEBOL CLUBE
Demonstração do Déficit e Superávit
Exercícios Findos em 31 de Dezembro de 2018 e 2017
(Em reais)

	31.12.2018	31.12.2017
Receita Operacional Bruta	37.767.561,62	59.289.801,63
. Receitas do Futebol Profissional	37.767.561,62	59.289.801,63
. Receitas de Mensalidades dos Sócios	4.920.930,50	4.279.165,40
. Receitas de Bilheteria com Jogos	1.391.494,00	2.696.139,20
. Receitas de Negociação de Atletas Profissionais	11.658.929,30	11.912.356,82
. Receitas de Arrendamentos e Locações	783.954,02	454.459,67
. Receitas de Patrocínio	3.807.803,78	5.913.366,08
. Receitas de Repasses da Loteria Timemania	858.218,99	1.213.779,34
. Receitas de Publicidade	225.663,98	277.321,79
. Receitas Transmissão Jogos Campeonato Catariner	489.446,34	904.482,20
. Receitas Premiação Copa Sul Minas	-	650.000,00
. Receitas de Venda de Material Esportivo	-	865.001,14
. Receitas de Uso da Marca	1.226.164,89	148.169,98
. Receitas de Doações	-	44.673,00
. Receitas de Empréstimos de Jogadores	-	-
. Receitas TV Campeonato Brasileiro	6.658.956,28	28.000.000,00
. Receitas de CBF - Copa Brasil	4.250.000,00	1.120.000,00
. Receitas Diversas	1.495.999,54	810.887,01
. Receita de Indenização Imobilizado	-	-
	23.168.939,57	37.956.458,16
Custo Operacional Bruto	22.855.651,20	35.029.181,46
. Custos do Futebol Profissional	11.577.647,82	15.613.030,40
. Salários e Encargos	750.760,94	717.914,91
. Viagens e Hospedagem	795.712,11	1.374.439,75
. INSS s/ Receitas	648.949,38	321.070,92
. Serviços de Terceiros	242.551,71	493.373,71
. Arbitragem/Federação e Confederação	28.537,00	27.921,00
. Amortização Custo Atletas Profissionais	603.323,93	373.984,45
. Registro Atletas	310.604,63	114.013,01
. Medicamentos/Plano de Saúde	73.506,24	69.536,76
. Energia Elétrica em Jogos	56.618,40	19.094,27
. Seguros, inclusive do Público Pagante	2.734.662,85	2.943.415,67
. Direito de Uso de Imagem	247.503,22	-
. Material Esportivo	8.931,30	138.348,79
. Material Esportivo - Patrocínio	497.005,25	859.758,00
. Borderoux de Jogos	207.935,83	160.782,94
. Taxa de Policiamento	-	268.768,82
. Segurança de jogo	174.878,01	212.089,48
. Alimentação	748.650,00	3.194.550,00
. Premiação Campeonatos	622.761,01	1.366.911,79
. Direito de Arena	627.572,50	855.326,16
. Empréstimos de Atletas	1.116.037,88	4.100.865,64
. Intermediação e Negociação de Atletas	326.216,00	776.905,84
. Manutenção Gramados	185.553,79	-
. Softwares e Consultorias	115.981,63	355.820,55
. Pré Temporada/Concentração	153.749,77	671.258,60
. Custos Diversos	313.288,37	2.927.276,70
. Futebol Amador (Custos - Transferência)	2.525.723,50	4.872.356,53
. Custos do Futebol Categoria de Base	(2.212.435,13)	(1.945.079,83)
. (-) Transferência para o Imobilizado	-	-
	14.598.622,05	21.333.343,47
Resultado da Atividade Esportiva	10.237.232,45	15.390.708,51
Despesas Operacionais	9.600.867,69	5.917.567,03
. Administrativas	185.630,72	154.643,09
. Depreciação e Amortização do Imobilizado	450.734,04	2.012.363,53
. Despesas Financeiras Líquidas	-	7.306.134,86
. Provisões p/ Contingências	-	-
	4.361.389,60	5.942.634,96

As notas explicativas são parte integrante das demonstrações financeiras.

AVAÍ FUTEBOL CLUBE



PADÃO PRA TODA VIDA

AVAÍ FUTEBOL CLUBE
Demonstração das Mutações do Patrimônio Líquido
Exercícios Findos em 31 de Dezembro de 2018 e 2017
(Em Reais)

Movimentação	Patrimônio Social	Reserva de Reavaliação	Ajuste de Avaliação Patrimonial	Reserva de Doação	Déficit Acumulado	TOTAL
Saldo em 31/12/2016	3.932.429,00	16.897.089,37	24.378.309,00	1.930.556,86	(65.306.725,87)	(18.168.341,64)
. Superávit do Exercício	-	-	-	-	5.942.634,96	5.942.634,96
Saldo em 31/12/2017	3.932.429,00	16.897.089,37	24.378.309,00	1.930.556,86	(59.364.090,91)	(12.225.706,68)
. Superávit do Exercício	-	-	-	-	4.361.389,60	4.361.389,60
Saldo em 31/12/2018	3.932.429,00	16.897.089,37	24.378.309,00	1.930.556,86	(55.002.701,31)	(7.864.317,08)

As notas explicativas são parte integrante das demonstrações financeiras.

AVAÍ FUTEBOL CLUBE
Demonstração dos Resultados Abrangentes
Exercícios findos em 31 de dezembro de 2018 e 2017
(Em reais)

	2018	2017
Resultado do exercício	4.361.389,60	5.942.634,96
Outros Resultados Abrangentes	-	-
. AAP - Depreciação do Custo Atribuído	-	-
Resultado Abrangente do Exercício	4.361.389,60	5.942.634,96

As notas explicativas são parte integrante das demonstrações financeiras.

AVAÍ FUTEBOL CLUBE



PAIXÃO PRA TODA VIDA

AVAÍ FUTEBOL CLUBE

Demonstrações dos Fluxos de Caixa

Exercícios Findos em 31 de dezembro de 2018 e 2017

(Em Reais)

	31.12.2018	31.12.2017
Atividades Operacionais		
Superávit/Déficit do Exercício	(3.138.610,40)	5.942.634,96
AJUSTES (Despesas sem Influência Fluxo de Caixa Operacional)		
. Depreciação no Exercício	185.630,72	154.643,09
. Amortização Custo Atletas Profissionais	28.537,00	27.921,00
. Créditos a Receber	1.173.726,93	(751.676,25)
. Adiantamentos de Salários	88.171,07	202.097,61
. Adiantamento a Fornecedores	(91.664,24)	412.672,61
. Estoques	34.213,37	(197.752,52)
. Outros Créditos	(304.699,31)	(378.390,27)
. Fornecedores	(50.349,73)	(1.091.197,95)
. Adiantamentos Quota TV	-	(1.000.000,00)
. Obrigações Trabalhistas/Tributárias	1.541.470,35	(6.284.803,73)
. Ações Cíveis	-	7.946.281,95
. Contas a Pagar	104.836,67	(2.321.285,00)
. Obrigações Tributárias - PROFUT/TIMEMANIA	(1.705.544,88)	738.705,75
Fluxo de Caixa das Atividades Operacionais	(2.134.282,45)	3.399.851,25
Atividades de Investimentos		
Aquisição do Imobilizado	(258.122,94)	(408.156,62)
Aquisição do Intangível	313.288,37	(2.680.079,83)
Fluxo de Caixa das Atividades de Investimentos	55.165,43	(3.088.236,45)
Atividades de Financiamentos		
. Empréstimos Líquidos de Partes Relacionadas	(66.000,00)	-
. Empréstimos de Terceiros	(245.580,00)	(315.832,64)
. Empréstimos Bancários	2.269.951,60	(614.687,27)
Fluxo de Caixa das Atividades de Financiamentos	1.958.371,60	(930.519,91)
Varição do Saldo de Caixa ou equivalente de Caixa	(120.745,42)	(618.905,11)
Saldo de caixa ou equivalente de caixa no início	144.209,01	763.114,13
Saldo de caixa ou equivalente de caixa no final	23.463,59	144.209,01

As notas explicativas são parte integrante das demonstrações financeiras.

AVAÍ FUTEBOL CLUBE



Av. Diomício Freitas, 1000
Carianos - Florianópolis/SC
Cep 88047-400



www.avaí.com.br



+55 (48) 3216-7300



AVAI FUTEBOL CLUBE

Notas Explicativas da Administração as Demonstrações Financeiras

Em 31 de Dezembro de 2018

1. Contexto Operacional



O Avaí Futebol Clube é uma sociedade civil, com prazo de duração indeterminado, fundada em 1923 e que tem por finalidade: desenvolver e estimular a educação física e a prática dos desportos em geral, principalmente o futebol de campo nas suas diversas categorias e os olímpicos; e participar e promover competições oficialmente patrocinadas pelas entidades a que estiver filiado. O patrimônio do Clube é constituído por todos os bens móveis e imóveis, títulos, regalias, prêmios e equivalentes. Em caso de extinção ou fusão da sociedade, o patrimônio líquido do Clube terá a destinação que a Assembleia Geral especialmente convocada para tal fim deliberar.

A atual administração mantém sua estratégia global com a finalidade de tentar reverter a situação econômica, que apesar do superávit em 2018, ainda é deficitária em virtude do alto endividamento, envolvendo planos específicos para as áreas de marketing, comercial, jurídica, administrativa, financeira e da gestão esportiva, compreendendo ações como: parcerias e aumento nos valores dos patrocínios; administração das cotas de TV; permanência na "Série A" do campeonato brasileiro, como forma de garantir o crescimento da receita; projeção de negociação de atletas; aumento do quadro de associados; redução de custos através da revisão de processos; manutenção da estratégia operacional para o segmento "Formação de Atletas" como fonte geradora de recursos.

2. Elaboração e Apresentação das Demonstrações Financeiras

As demonstrações financeiras foram preparadas e estão sendo apresentadas conforme as práticas contábeis adotadas no Brasil, incluindo os pronunciamentos emitidos pelo Comitê de Pronunciamentos Contábeis (CPCs) e a Resolução CFC nº 1429 de 25/01/2013, aprova a "ITG 2003 (R1) - Entidade Desportiva Profissional", que regulamenta a contabilidade em entidades ligadas a exploração da atividade desportiva no país, revogando a Resolução CFC nº 1.005/2004. As demonstrações financeiras foram preparadas utilizando o custo histórico como base de valor, ajustado para refletir a mensuração ao valor justo, quando aplicável.

AVAI FUTEBOL CLUBE



PAIXÃO PRA TODA VIDA

3. Principais Práticas Contábeis

- a) Caixa e equivalentes de caixa** - São classificados como caixa e equivalentes de caixa, numerário em espécie, depósitos bancários disponíveis e aplicações financeiras onde a empresa tem intenção de utilização imediata. As aplicações financeiras mantidas até o vencimento são avaliadas ao custo de aplicação, acrescidas dos rendimentos correspondentes, apropriados até a data do balanço.
- b) Apuração do déficit/superávit** - O clube adota o regime de competência para escrituração dos fatos financeiros que alteram qualitativa ou quantitativamente seu patrimônio.
- c) Imobilizado** - São demonstrados ao custo de aquisição, construção e reavaliação, deduzido da depreciação calculada pelo método linear à taxa estabelecida em função da vida útil de cada bem e absorvida como custo ou despesa do exercício, exceção feita no caso dos imóveis que integram o "Estádio Aderbal Ramos da Silva" ("Ressacada"); que na data de encerramento do exercício não eram superiores aos valores de mercado, uso, ou capacidade de gerar superávits futuros a valor presente, respectivamente (Vide Nota Explicativa 6).
- d) Ativo e passivo circulante e não circulante** - Os ativos circulantes e não circulantes estão demonstrados pelos seus valores de aquisição e, quando aplicável, são deduzidos, mediante provisão aos seus valores prováveis de realização. As obrigações registradas nos passivos circulantes e não circulantes estão demonstrados pelos valores conhecidos ou calculáveis acrescidos, quando aplicável, dos correspondentes juros e variações monetárias incorridas até a data do balanço patrimonial.
- e) Intangível** - Os valores gastos com a formação, contratação e renovação de contratos de atletas são registrados pelo custo de aquisição ou formação e amortizados pelo prazo previsto no contrato firmado entre o clube e o atleta.
- f) Estimativas Financeiras** - A elaboração de Demonstrações Financeiras envolve a utilização de estimativas Financeiras. Essas estimativas foram baseadas no julgamento da administração para determinação do valor adequado a ser registrado nas Demonstrações Financeiras. Itens significativos sujeitos as essas estimativas e premissas incluem a seleção de ativos e passivos e de sua recuperabilidade nas operações. Os resultados finais podem divergir dessas estimativas.

AVAI FUTEBOL CLUBE



Av. Diomício Freitas, 1000
Carianos - Florianópolis/SC
Cep 88047-400



www.avai.com.br



+55 (48) 3216-7300

8

g) Mensalidades Sócios – O Avaí mantém provisão de valores a receber na conta Mensalidades de Sócios a Receber referente aos três últimos meses. O saldo remanescente foi contabilizado como déficit, contribuindo desta forma para a diminuição do patrimônio social.

4. Caixa e Equivalente de Caixa

O Caixa e Equivalente de Caixa a receber compõem-se da seguinte forma:

	31.12.2018	31.12.2017
Caixa	3.666,24	80.754,57
Bancos CC - Depósitos a Vista	817,63	4.741,17
Aplicação Financeira	18.979,72	58.713,27
	23.463,59	144.209,01

5. Contas a Receber

O contas a receber compõem-se da seguinte forma:

Créditos	2018	2017
Cota TV Campeonato Brasileiro	406.736,00	-
Contrato comodato	2.321,92	2.321,92
Bloqueio judicial - conta bancaria	-	496.654,18
Contratos licenciamentos a receber	25.554,20	25.554,20
Clientes	1.023.368,45	502.243,50
Adiantamento de viagens/depesas	308.828,71	197.447,27
Creditos diversos	33.836,13	33.836,13
Recebimento com cartao cred/deb	241.369,12	369.162,27
Cheques pre-datados	5.537,69	3.537,69
Clube Atlético Mineiro	7.500.000,00	-
Departamento Profissional	64.904,25	177.000,00
Adiantamento loja	9.654,68	9.654,68
Total	9.622.111,15	1.817.411,84

Contratos de Patrocínio	2018	2017
ICT	1.500.000,00	1.500.000,00
Ambev	-	131.250,00
Contratos de Publicidade	161.925,55	254.630,25
Caixa Economica Federal	540.000,00	1.140.000,00
Outros	-	225.494,27
Total	2.201.925,55	3.251.374,52

(Handwritten signature and initials)



PADÃO PRA TODA VIDA

6. Imobilizado

Contas		31.12.2018	31.12.2017
Estadio Dr Aderbal Ramos da Silva		48.608.521,29	48.670.021,29
Terrenos		6.425.571,69	6.425.571,69
Instalacoes	10%	191.952,62	102.481,00
Veiculos	10%	330.615,20	196.629,20
Moveis e utensilios	20%	874.570,97	858.672,97
Material esportivo	10%	61.986,54	61.986,54
Equipamentos de proc dados	20%	147.804,99	133.185,29
Academia de ginastica	10%	241.033,03	241.033,03
Equipametros gerais	10%	241.074,62	236.927,00
Campos de Treinamento		61.500,00	-
Estacionamento	10%	-	-
Catracas Eletrônicas	10%	30.519,50	30.519,50
(-) Depreciação e Amortização		(5.251.871,99)	(5.066.241,27)
Total		51.963.278,46	51.890.786,24

7. Intangível

Contas	Taxa Anual	31.12.2018	31.12.2017
Gasto Formação Atletas - Juvenil	(*)	1.051.008,38	1.180.250,18
Gasto Atletas Profissionais	(*)	3.286.854,82	2.921.498,56
Gasto Formação Atletas - Infantil	(*)	1.617.574,88	1.989.704,20
Gasto Formação Atletas - Juniores	(*)	739.367,23	916.640,74
(-) Amortização	(*)	(1.064.350,20)	(1.035.813,20)
Total		5.630.455,11	5.972.280,48

(*) Amortização

8. Gastos com Formação de Atletas

Categorias	31/12/2017	Intangível	Intangível 31/12/2018
De base em Formação	4.086.595,12	(678.644,63)	3.407.950,49
Profissionais	2.921.498,56	365.356,26	3.286.854,82
Amortização	(1.035.813,20)	(28.537,00)	(1.064.350,20)
Total	5.972.280,48	(341.825,37)	5.630.455,11

9. Direitos Econômicos

O total de atletas vinculados ao Avaí Futebol Clube na data base das Demonstrações Financeiras, contemplado o percentual de direito econômico de cada atleta ou a inexistência de direito econômico, é o relacionado abaixo.

AVAI FUTEBOL CLUBE



PAIXÃO PRA TODA VIDA

Nome	% Avaí	Nome	% Avaí
Acácio Nuno Bôing	60	Jefferson Antonio Lima	60
Adiel Oliveira da Silva	100	Joao Paulo Ferreira Lourenco	70
Airton Tirabassi	100	João Victor Rocha Consolaro	50
Alex dos Santos Costa	70	Jonathan Luiz Moreira Rosa Junior	80
Alisson Raimundo de Sousa	50	Jones da Silva Lopes	100
Alisson Vieira Rasquinha	100	José Renato da Silva Junior	100
André Coutinho da Silva	75	Kevin Arley Ângulo Quinones	100
Andre Francisco Moritz	100	Leonardo Gonçalves Ribeiro da Silva	100
Arthur Largura Chaves	100	Leonardo Sulzbach	20
Arthur Neves Scheles	100	Leonardo Thomas Lopes	80
Bryan Eduardo Urueña Diaz	100	Lineker Borges Santos Corado	100
Caio Fernando de Oliveira	20	Luan da Silva Pereira	70
Carlos Vitor da Silva Nascimento	100	Luan Donizete Silva	80
Claudio Rodrigues Gomes	25	Luan Martins Pereira	50
Claudio Vitor Morais de Lima Cruz	100	Lucas da Costa Bonete	100
Devid de Santana Silva	60	Lucas de Oliveira Teodoro Falcao	60
Diego Fracarolli Pacheco	60	Lucas Lovat	70
Ebert Willian Amâncio	100	Márcio Rodrigues Velasco	100
Edson Carlos Santos Lima Junior	70	Marco Antonio Fiorotto Moreira	60
Eduardo de Sousa Santos	100	Marcos Roberto da Silva Barbosa	100
Eduardo Kunde	80	Marcos Vicente dos Santos	100
Eduardo Luis Tapparo	100	Marcus Vinicius Gonçalves de Souza	70
Eduardo Menezes	70	Mario Lucio Duarte Costa	100
Eduardo Webber de Souza	100	Mauricio Tomazi Pinheiro	100
Elias Torres de Souza	100	Michel Bennech Vercino	100
Emerson Fabricio Gonçalves Calbuch	100	Ramon dos Santos Pereira	20
Ewertton Jose Costa Silva	80	Renato Luis de Moura Soares	60
Fabian Maria Lago Vilela de Abreu	100	Romulo dos Santos de Souza	50
Felipe dos Santos Mosca	70	Saymon de Barros Cabral	100
Felipe Novello Evangelista	100	Thiago Andre Domingos	100
Felippe Souza Vargas	100	Toshiya Tojo	60
Gabriel Afonso Medeiros Mariano Dorneles	50	Victor Hugo Almeida dos Santos	60
Gabriel Santos Souza	100	Victor Hugo de Almeida	100
Guillermo Alexis Beltran Paredes	100	Vinicius Ferreira de Jesus	40
Gustavo Alcino	70	Vinicius Rayan Pereira Dos Santos	50
Gustavo Vaz de Veiga	100	Vinicius Urbano Pereira dos Santos	80
Igor Fernandes da Silva Araujo	100	Vitor da Silva Vieira	50
Italo Santana Ferreira	90	Wesley Soares Xavier	80
Jardiel Nunes	60	Weslei Rodrigues da Silva	50
Jean Hebert de Freitas	50		

AVAÍ FUTEBOL CLUBE



Av. Diomício Freitas, 1000
Carianos - Florianópolis/SC
Cep 88047-400



www.avai.com.br



+55 (48) 3216-7300

10. Instituições Financeiras

Empréstimos	Taxa de juros efetiva	Vencimento	2018	2017
Empréstimo Bradesco	2,31% a.m.	out/19	33.189,44	613.737,87
Empréstimo Daycoval	2,00% a.m.	mai/19	2.850.500,00	
Total			2.883.689,44	613.737,87

Não Circulante **Empréstimos Bancários**

Empréstimos	Taxa de juros efetiva	2018	2017
Empréstimo Bradesco	2,31% a.m.	513.188,84	513.188,84
Total		513.188,84	513.188,84

11. Passivo Circulante

Registra as exigibilidades com vencimentos previstos para até o término do exercício seguinte e está representado pelas obrigações que se seguem:

- a) **Fornecedores:** são obrigações referente as despesas e custos necessários para atender as demandas do objeto da instituição.
- b) **Empréstimo de Terceiros:** são valores a pagar para terceiros.

Empréstimo de Terceiros	2018	2017
Empresários Parceiros	651.887,46	897.467,46
Brasil Soccer	1.565.000,00	1.565.000,00
Total	2.216.887,46	2.462.467,46

- c) **Obrigações Trabalhistas:** refere-se às obrigações em 31/12/18 no total de R\$ 8.316.131,40, incluindo o acordo trabalhista conforme Processo RT09704-2012-014-12-00-7 da 2ª Vara do Trabalho de Florianópolis, no valor de R\$ 5.437.928,95

	Circulante		Não Circulante	
	2018	2017	2018	2017
Salários a Pagar	310.276,26	1.552.522,42	-	-
Rescisões a Pagar	1.186.688,81	978.311,53	-	-
Direito de Uso de Imagem	278.961,73	608.830,33	-	-
TRT 12ª Região	5.437.928,95	5.335.756,65	1.900.000,00	4.000.000,00
Férias a Pagar	1.102.275,65	825.104,23	-	-
Outros Litígios Trabalhistas	-	-	-	-
Total	8.316.131,40	9.300.525,16	1.900.000,00	4.000.000,00

d) **Obrigações Sociais e Fiscais:** refere-se às obrigações sobre a folha e tributárias.

	2018	2017
Inss A Recolher	2.000.000,00	1.239.961,11
Fgts A Recolher	2.690.377,59	1.780.783,36
Contribuição Sindical	30.827,03	30.827,03
ISS Retido	28.056,62	15.226,76
Irrf S/Assalariados	3.887.372,34	1.802.865,00
INSS Serv. De Terceiros	34.672,26	9.330,95
Pis S/Folha De Pagto A Recolher	371.738,99	141.651,72
Parcelamentos Inss	248.875,82	84.375,28
Profut	1.790.267,89	1.115.940,02
PERT	606.667,74	600.341,53
	11.688.856,28	6.821.302,76

e) **Outras Contas a Pagar:** refere-se a outras obrigações não classificadas anteriormente.

	2018	2017
Polícia Militar De SC	237.481,86	90.845,86
Brasil Telecom AS	1.205,31	1.205,31
Celesc	65.962,27	60.672,30
Pensao Judicial	62.749,80	38.492,55
Adiantamento Recebido	639.074,94	779.469,94
Diversos	-	30.000,00
Trabalhistas	30.000,00	-
Icms - Loja	66.443,02	17.853,11
SBS Marketing Esportivo	20.458,54	-
	1.123.375,74	1.018.539,07

12. Passivo Não Circulante

Registra as exigibilidades com vencimentos previstos para após o término do exercício seguinte, portanto, a partir de 2016, e está representado pelas obrigações que se seguem:

a) **Fornecedores:** são obrigações referente as despesas e custos necessários para atender as demandas do objeto da instituição.

b) **Obrigações Tributárias – Profut:** O Avaí Futebol Clube aderiu ao PROFUT em 05/11/2016 conforme protocolos junto à Receita Federal. Foram incluídas as dividas da TIMEMANIA, da Procuradoria da Fazenda Federal e da Receita Federal.

	2018	2017
PROFUT Previd.Proc. 11516.723305/2015-94	7.080.964,61	7.476.378,53
PROFT - PGFN Proc. 11516.723307/2015-83	2.854.424,58	3.035.001,54
PROFT - RFB Proc. 11516.723306/2015-39	10.268.990,37	10.870.340,37
PROFUT - Parcelamento FGTS	2.218.247,88	2.470.247,88
	22.422.627,44	23.851.968,32

c) **Partes Relacionadas:** as obrigações com partes relacionadas referem-se a contratos de mútuos firmados com pessoas físicas e jurídicas ligadas ao clube, sem cobrança de juro, cuja exigibilidade vem sendo flexibilizada nos vencimentos por parte dos credores somando R\$ 11.534.063,11.

	2018	2017
Pessoas Físicas	881.995,67	881.995,67
Pessoas Jurídicas	10.586.067,44	10.652.067,44
	11.468.063,11	11.534.063,11

d) **Obrigações Trabalhistas:** refere-se a contingenciamento de natureza trabalhista referente acordo conforme Processo RT09704-2012-014-12-00-7 da 2ª Vara do Trabalho de Florianópolis, no valor de R\$ 1.900.000,00.

13. Contingências Passivas

Encontram-se pendentes de decisões os processos de natureza trabalhista, no valor de R\$ 7.337.928,95 e os processos de natureza cível, no valor de R\$ 7.946.281,95

, ambos julgados possíveis pelo departamento jurídico do clube.

	2018	2017
Fábrica Marketing Esportivo LTDA. Processo - 0101637-10.2015.8.21.0001	600.000,00	600.000,00
Roseane Aparecida Prevedo 0668456-36.2003.8.24.0023 (023.03.668456-5)	300.000,00	300.000,00
UAB Futebol LTDA Processo 0300952-66.2015.8.24	4.843.776,04	4.843.776,04
EMG - Consultoria Desportiva Ltda. Processo: 0306323-40.2017.8.24.0023	800.000,00	800.000,00
Ed Costa Esportes e Marketing Ltda. Processo: 0311116-56.2016.8.24.0023	500.000,00	500.000,00
Faap Processo: 0303653-63.2016.8.24.0023	300.000,00	300.000,00
Sociedade Esportiva Palmeiras Processo: 1016466-19.2018.8.26.0100	102.505,91	102.505,91
Look Marketing Esportivo LTDA Processo: 1004843-21.2014.8.26.0286	500.000,00	500.000,00
	7.946.281,95	7.946.281,95

14. Seguros


O Clube, em obediência a regulamentação em vigor Lei 9.615/98, matem cobertura de seguros, cujos valores contratados são estipulados em bases técnicas, que se estimam adequadas para cobertura de sinistros envolvendo seus atletas profissionais.

15. Patrimônio Social (Passivo a Descoberto)

No ano de 2018 o Clube apresentou um superávit de R\$ 4.361.389,60, diminuindo o valor negativo do seu patrimônio social, em 31 de dezembro de 2018, para R\$ 7.864.317,08.

16. Negociação de Atletas – Evento Subsequente

O Avaí Futebol Clube negociou em 2018, 75% dos direitos econômicos do atleta Cláudio Rodrigues Gomes (Guga) para o Clube Atlético Mineiro, pelo valor de R\$ 7.500.000,00, em três parcelas de R\$ 2.500.000,00, sendo a primeira com o vencimento em 15 de janeiro de 2019 e as demais em 15 de julho de 2019 e 15 de dezembro de 2019. O valor da primeira parcela foi efetivamente recebido em janeiro de 2019.



Francisco Jose Battistotti
Presidente

CPF: 278.574.848-49



Sandra Mara de Jesus
Contadora

CRC/SC: 028384/O-8
CPF: 026.148.979-81





Florianópolis (SC), 08 de abril de 2019.

Ilmos. Senhores

Membros do Conselho Deliberativo

Relativamente à análise dos balancetes e contas do Avaí Futebol Clube, inerentes ao ano de 2018, informamos que este Conselho Fiscal promoveu, ao longo do ano, três reuniões ordinárias. Destas participaram a Sra. Sandra Mara, Gerente do setor contábil, A Sra. Lourdes, Superintendente de finanças e os Drs. Bruno Comicholli e Sandro Barreto, advogados do clube, além destes que firmam o presente termo.

Os aludidos encontros, precedidos por análise rigorosa dos relatórios contábeis por parte dos membros do CF, foram de grande valia, primando pela objetividade e profissionalismo.

Do citado trabalho redundou nossa convicção de que as contas ora apresentadas devam ser objeto de aprovação, visto que os lançamentos estão dentro dos padrões e normas contábeis. Cumulativamente, não se identificou nenhuma movimentação sequer que contivesse indícios de dolo ou má-fé por parte da Diretoria Executiva.

No intuito, entretanto, de conferir a máxima transparência e publicidade aos trabalhos deste Conselho Fiscal, damos-lhes conhecimento de movimentações havidas em três rubricas, cuja lógica foi a nosso ver insatisfatória. Entendemos que tais fatos são merecedores de recomendações de melhoria. Como tal, estas já foram comunicadas prontamente à Sra. Sandra, gerente do setor de contabilidade/financeiro, bem como objeto do *Ofício Conselho Fiscal-2018/001*, endereçado ao Presidente do Conselho Deliberativo e este à Diretoria Executiva.

AVAI FUTEBOL CLUBE



PAIXÃO PELA TODA VIDA

As situações a que nos referimos estão a seguir detalhadas:

Constatação do Conselho Fiscal: Causou estranheza aos membros deste Conselho a aquisição de um Ford Fusion, efetuada junto à Globo Veículos, mediante permuta de espaço publicitário. Há que se ressaltar que o aludido bem não tem vínculo com a atividade fim do clube, sem contar as despesas decorrentes (seguro, manutenção, etc.), além da perda de receita. Destaque-se, ainda, que, via de regra, as empresas evitam imobilizar capital em patrimônio do tipo, recorrendo a serviços terceirizados para transporte de pessoal;

Recomendação: Não mais realizar transações desta natureza. Pugnar, se possível, pela disponibilização do veículo à aludida empresa para revenda, retomando, o quanto antes, a relação comercial de outrora, qual seja, a venda de espaço publicitário no Estádio da Ressacada pela forma tradicional.

Constatação do Conselho Fiscal: Saldo expressivo nas rubricas de *Adiantamento de Viagens/Despesas e Adiantamento Departamento profissional*, o que denota, a princípio, demora/falta de prestação de contas por parte dos beneficiários da aludida verba, gerando um possível descontrole na gestão dos recursos financeiros.

Recomendação: Implementar, imediatamente, controle rigoroso das mencionadas movimentações, exigindo a prestação de contas tempestiva, ou seja, até o final do mês subsequente a realização da despesa, mediante apresentação da documentação comprobatória legal.

Constatação do Conselho Fiscal: Recolhimento dos tributos e contribuições inerentes as obrigações fiscais e sociais, próximo ao nonagésimo dia pós-vencimento, em especial ao FGTS, prazo este que, se extrapolado, levaria à perda de *Direitos Econômicos* de atletas pertencentes ao clube.

Recomendação: Primar pelo pagamento em dia dos tributos e contribuições, tendo os atrasos como situação excepcional e, na eventualidade de ocorrerem, que sejam por curto período.

Constatação do Conselho Fiscal: Analisamos, aleatoriamente, contratos de jogadores do elenco profissional de 2018, verificando a composição de cláusulas contratuais, bem como seus termos e condições.

Recomendação: O Conselho Fiscal entende que há necessidade de que seja levado em

AVAÍ FUTEBOL CLUBE



R. Comissão Atlética, 1.000
Centro - Florianópolis/SC
Dep: 48067-600



www.avaifutebol.com.br



(48) 3210-2300





consideração as ponderações do Corpo Jurídico pela Diretoria Executiva, dando autonomia para rediscussão de valores a título de multa que possam ser imputados ao clube, na tentativa de diminuir os custos do clube em caso de que inesperada rescisão contratual.

Entendemos que as recomendações acima devam ser acatadas de imediato, o que potencializará a qualidade e proteção do patrimônio do Avaí Futebol Clube.

À luz do contido no presente termo, reiteramos, então, nosso posicionamento **favorável à aprovação das contas do ano de 2018**. Para tanto, destacamos, mais uma vez, sua aderência aos padrões e normas contábeis, não apresentando nenhum indício de dolo, má-fé ou qualquer prática que as desabonem.

Luciano Kowalski

Acácio Mund Carreirão

Gilson Kremer

AVAI FUTEBOL CLUBE



R. Eldorado Paulista, 1589
Criciúma - Foz de Iguaçu/SC
Cep. 89567-200



www.avai.org.br



+55 1409 3214-7000